



# Efetuar Ligação de Esgoto Sem RA

O objetivo desta funcionalidade é efetuar ligação de esgoto sem RA, sendo chamada diretamente do Menu, podendo ser acessada no caminho [GSAN](#) > [Atendimento ao Público](#) > [Ligação de Esgoto Sem RA](#) > Efetuar Ligação de Esgoto Sem RA.

A funcionalidade permite que o parcelamento de serviços possa ser informado/executado por qualquer usuário, sem a necessidade de possuir a permissão especial "Alterar Dados da Cobrança de Serviços"

Verifica existência da matrícula do imóvel

- Caso não exista a matrícula do imóvel informada, exibe a mensagem "Matrícula do Imóvel inexistente".

Valida Situação da Ligação de Esgoto do Imóvel

- Caso a situação da ligação de esgoto do imóvel esteja diferente de POTENCIAL, FACTÍVEL, FACTÍVEL FATURÁVEL e EM FISCALIZAÇÃO, exibe a mensagem "Situação da Ligação de Esgoto do Imóvel «xxxxxxxxxxx» está inválida para efetuar a ligação, a situação do ESGOTO deve ser Potencial, Factível ou Em Fiscalização".

Verifica existência de dados

- Caso não exista a tabela na base de dados, exibe a mensagem "Tabela «nome da tabela» inexistente" e cancelar a operação.
- Caso a tabela esteja sem dados, exibe a mensagem "Tabela «nome da tabela» sem dados para seleção" e cancelar a operação.

Verifica preenchimento dos campos

- Caso o usuário não informe ou selecione o conteúdo de algum campo necessário à confirmação da efetivação da ligação de esgoto, exibe a mensagem "Informe «nome do campo que não foi preenchido ou selecionado»".

Verifica sucesso da transação

- Caso o código de retorno da operação efetuada no banco de dados seja diferente de zero, exibe a mensagem conforme o código de retorno; caso contrário, exibe a mensagem "Ligação de Esgoto do imóvel «xxxxxxx» efetuada com sucesso".

Valida Percentual de Coleta Caso o usuário informe o valor do percentual de coleta maior que 100%, exibe a mensagem "Percentual de Coleta deve ser no máximo 100,00%". Caso o usuário informe um novo valor, diferente do existente, e o usuário não possua permissão especial para alterar o percentual, exibe a mensagem "Percentual de coleta deverá ser «percentual anterior a modificação»".

Verifica situação do imóvel

- Caso a situação do imóvel não seja ativa, exibe a mensagem “Imóvel «xxxxxx» associado não está ativo”.

#### Verifica situação rede de esgoto da quadra

- Caso a empresa não utilize o conceito de face de quadra e não exista rede de esgoto na quadra do imóvel, exibe a mensagem “Não existe rede de esgoto na quadra do imóvel «xxxxxxxx»”.
- Caso a empresa utilize o conceito de face de quadra e não exista rede de esgoto na face de quadra do imóvel, exibe a mensagem “Não existe rede de esgoto na face de quadra do imóvel «xxxxxxxx»”.

#### Atualização realizada por outro usuário

- Caso o usuário esteja tentando atualizar um imóvel e o mesmo já tenha sido atualizado durante a manutenção corrente, o sistema exibe a mensagem “Esse(s) registro(s) foi (ram) atualizado(s) ou removido(s) por outro usuário durante a operação. Realize uma nova manutenção”.

#### Verifica existência da ligação de esgoto

- Caso já exista ligação de esgoto para o imóvel, o sistema atualiza a ligação de água existente.

Os imóveis na situação “Factível Faturável” só serão faturados de esgoto depois de decorrida a quantidade de dias da ligação de esgoto informada na funcionalidade de encerrar ordem de serviço (data do encerramento), ou em data informada na atualização em lote e a quantidade de dias nos parâmetros do sistema. No caso do dispositivo móvel, foi alterada a funcionalidade que faz o envio para o dispositivo móvel dos dados necessários para o faturamento, para que também seja enviada a data da ligação de esgoto.

A funcionalidade “[Efetuar Ligação de Esgoto](#)” foi alterada para permitir mudar a situação de esgoto de “Factível Faturável” para “Ligado”. De forma semelhante, também foi alterada a funcionalidade de “[Efetuar Ligação de Esgoto Sem RA](#)”.

Caso o imóvel esteja associado ao cliente com o “CLIENTE INFORME SEU NOME A COMPESA”, e o usuário for efetuar a ligação de água, ou ligação de esgoto sem RA, o sistema apresentará a mensagem de crítica: “Não é permitido efetuar a ligação de água/esgoto de imóvel associado ao cliente “CLIENTE INFORME SEU NOME A COMPESA”.

As empresas que utilizam Postgree, foram alteradas as funcionalidades de [Efetuar Ligação de Esgoto](#) e “[Efetuar Ligação de Esgoto Sem RA](#)”, para só permitir Efetuar a Ligação, se houver Nível de Instalação de Esgoto no Imóvel. Caso não seja possível a instalação, o sistema envia uma mensagem ao usuário. O campo pode ser visualizado nas funcionalidades [Inserir Imóvel](#) e [Manter Imóvel](#) (Aba Característica).



Informe os parâmetros necessários e clique no botão .

Gsan -> Atendimento ao Público -> Ligacao de Esgoto Sem RA -> Efetuar Ligacao de Esgoto Sem RA

**Efetuar Ligação de Esgoto Sem RA**

Para efetuar a ligação de esgoto sem RA, informe os dados abaixo:.

---

**Matrícula do Imóvel:\***   

**Dados do Imóvel**

Cliente Usuário:

CPF ou CNPJ:

Situação da Ligação de Água:

Situação da Ligação de Esgoto:

**Dados da Ligação**

Data da Ligação:\*

Diametro da Ligação:\*

Material da Ligação:\*

Perfil da Ligação:\*



Percentual de Coleta:\*


Percentual de Esgoto:

Com Caixa de Gordura?\*




Desfazer
Cancelar
Efetuar

## Preenchimento dos Campos

Campo	Orientações para Preenchimento
Matrícula do Imóvel(*)	<p>Campo obrigatório - Informe a matrícula do imóvel, ou clique no botão , link <a href="#">Pesquisar Imóvel</a>, para selecionar o imóvel desejado. A identificação do imóvel será exibida no campo ao lado.</p> <p>Para apagar o conteúdo do campo, clique no botão  ao lado do campo em exibição.</p>
Dados do Imóvel:	
Cliente Usuário	Este campo será exibido pelo sistema e não permite alteração.
CPF ou CNPJ	Este campo será exibido pelo sistema e não permite alteração.
Situação da Ligação de Água	Este campo será exibido pelo sistema e não permite alteração.
Situação da Ligação de Esgoto	Este campo será exibido pelo sistema e não permite alteração.
Dados da Ligação:	

Campo	Orientações para Preenchimento
Data da Ligação(*)	Campo obrigatório - Informe a data da ligação, no formato ddmmaaaa (dia, mês, ano), ou clique no botão  para selecionar a data desejada. O sistema coloca as barras separadoras para edição da data (dd/mm/aaaa). Para obter detalhes sobre o preenchimento do campo de datas, clique no hiperlink <a href="#">Pesquisar Data - Calendário</a> .
Diâmetro da Ligação(*)	Campo obrigatório - Selecione uma das opções disponibilizadas pelo sistema.
Material da Ligação(*)	Campo obrigatório - Selecione uma das opções disponibilizadas pelo sistema.
Perfil da Ligação(*)	Campo obrigatório - Selecione uma das opções disponibilizadas pelo sistema.
Percentual de Coleta(*)	Caso o usuário informe o valor do percentual de coleta maior que 100%, será exibida a mensagem "Percentual de Coleta deve ser no máximo 100,00%". Caso o usuário informe um novo valor, diferente do existente, e o usuário não possua permissão especial para alterar o percentual, será exibida a mensagem "Percentual de coleta deverá ser «percentual anterior a modificação »".
Percentual de Esgoto	Este percentual é informado pelo sistema.
Com Caixa de Gordura?(*)	Campo obrigatório - Informe "Sim" para indicar que a ligação tem caixa de gordura. Caso a opção informada seja "Não", indica que a ligação não tem caixa de gordura.

## Funcionalidade dos Botões

Botão	Descrição da Funcionalidade
	Ao clicar neste botão, o sistema permite consultar um dado nas bases de dados.
	Ao clicar neste botão, o sistema apaga o conteúdo do campo em exibição.
	Ao clicar neste botão, o sistema permite selecionar uma data válida, no formato dd/mm/aaaa (dia, mês, ano). Para obter detalhes sobre o preenchimento do campo de datas, clique no hiperlink <a href="#">Pesquisar Data - Calendário</a> .
<b>Desfazer</b>	Ao clicar neste botão, o sistema desfaz o último procedimento realizado.
<b>Cancelar</b>	Ao clicar neste botão, o sistema cancela a operação e retorna à tela principal.
<b>Efetuar</b>	Ao clicar neste botão, o sistema comanda a execução dos procedimentos para efetuar a ligação de esgoto sem RA.

Clique [aqui](#) para retornar ao Menu Principal do GSAN

From:

<https://www.gsan.com.br/> - **Base de Conhecimento de Gestão Comercial de Saneamento**

Permanent link:

[https://www.gsan.com.br/doku.php?id=ajuda:efetuar\\_ligacao\\_de\\_esgoto\\_sem\\_ra&rev=1427832629](https://www.gsan.com.br/doku.php?id=ajuda:efetuar_ligacao_de_esgoto_sem_ra&rev=1427832629)

Last update: **31/08/2017 01:11**

