



Efetuar Corte de Ligação Água

Esta funcionalidade que pertence ao Módulo **Atendimento ao Público**, submódulo **Ligação de Água**, permite efetuar o corte informando-se o motivo.

O acesso à funcionalidade é feito através do caminho: **GSAN > Atendimento ao Público > Ligação de Água > Efetuar Corte de Ligação Água**. Além disso, a opção pode ser chamada pela funcionalidade que encerra a ordem de serviço.

Feito isso, o sistema visualiza a tela abaixo:

Observação

Informamos que os dados exibidos nas telas a seguir são fictícios, e não retratam informações de clientes.

The screenshot shows a web application interface for 'Efetuar Corte de Ligação de água'. At the top, a breadcrumb trail reads: 'Gsan -> Atendimento ao Publico -> Ligacao de Agua -> Efetuar Corte de Ligacao Agua'. The form title is 'Efetuar Corte de Ligação de água'. Below the title, a message states: 'Para efetuar o corte da ligação de água, informe os dados abaixo:'. The form contains several input fields and sections:

- Ordem de Serviço:** A text input field with a magnifying glass icon and a mobile phone icon.
- Matrícula do Imóvel:** A text input field with a magnifying glass icon and a mobile phone icon.
- Dados do Imóvel:** A section containing five input fields: 'Matrícula do Imóvel:', 'Cliente Usuário:', 'CPF ou CNPJ:', 'Situação da Ligação de Água:', and 'Situação da Ligação de Esgoto:'.
- Dados do Corte de Ligação de água:** A section containing six input fields: 'Data do Corte:', 'Motivo do Corte:' (a dropdown menu), 'Tipo do Corte:' (a dropdown menu), 'Leitura do Corte:', 'Número do Selo do Corte:', and 'Matrícula Funcionário:' (a text input field with a magnifying glass icon and a mobile phone icon).

At the bottom of the form, there are two buttons: 'Cancelar' on the left and 'Efetuar' on the right.

Versão: 3.78.1.0 (Batch) 30/04/2020 - 9:30:00

A funcionalidade permite que o parcelamento de serviços possa ser informado/executado por qualquer usuário, sem a necessidade de possuir a permissão especial **Alterar Dados da Cobrança de Serviços**.

Informe os campos **Ordem de Serviço**, **Motivo do Corte**, **Tipo do Corte** e **Leitura do Corte**, obrigatórios para efetivação do corte de ligação de água. Agora, para a **CAERN**, é possível efetuar o corte da ligação informando, no lugar da **Ordem de Serviço**, a **Matrícula do Imóvel**, desde que você tenha *permissão especial* para efetuar corte de ligação de água sem ordem de serviço:

Gsan -> Atendimento ao Público -> Ligação de Água -> Efetuar Corte de Ligação Água

Efetuar Corte de Ligação de água

Para efetuar o corte da ligação de água, informe os dados abaixo..

Ordem de Serviço: *

Matrícula do Imóvel: *

74894 796.050.006.0263.000

Dados do Imóvel	
Matrícula do Imóvel:	74894 796.050.006.0263.000
Cliente Usuário:	MARCILIO TAVARES
CPF ou CNPJ:	313.995.254
Situação da Ligação de Água:	LIGADO
Situação da Ligação de Esgoto:	LIGADO

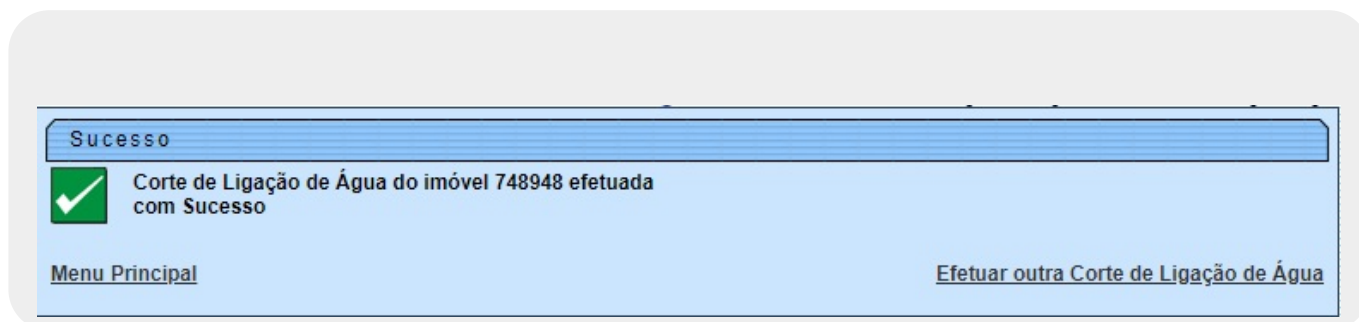
Dados do Corte de Ligação de água	
Data do Corte:	30/04/2020 (dd/mm/aaaa)
Motivo do Corte: *	FALTA DE PAGAMENTO
Tipo do Corte: *	CORTE COM PAVIMENTACAO
Leitura do Corte:	
Número do Selo do Corte:	
Matrícula Funcionário:	

Cancelar Efetuar





Versão: 3.78.1.0 (Batch) 30/04/2020 - 9:30:00



Preenchidos os campos, clique em seguida no botão **Efetuar**. Para detalhes sobre o preenchimento dos campos clique **AQUI**:

Tela de Sucesso





Preenchimento dos Campos

Campo	Orientações para Preenchimento
Ordem de Serviço	<p>Campo obrigatório - Informe o número da Ordem de Serviço, ou clique no botão  para selecionar o número desejado, link Pesquisar Ordem de Serviço. A descrição da ordem de serviço será exibida no campo ao lado.</p> <p>Para apagar o conteúdo do campo, clique no botão  ao lado do campo. Quando a funcionalidade for chamada pelo <i>Encerramento de Ordem de Serviço</i>, o número da OS será exibido e não é permitida alteração.</p>
Matrícula do Imóvel	<p>Campo obrigatório. Informe o número da matrícula do imóvel ou clique no botão , link Pesquisar Imóvel, para selecionar o imóvel desejado. O nome será exibido no campo ao lado. Para apagar o conteúdo do campo, clique no botão  ao lado do campo em exibição.</p> <p>Regra associada: campo passível de preenchimento para usuários da CAERN com <i>permissão especial</i> para efetuar corte de ligação de água sem ordem de serviço.</p>
Matrícula do Imóvel	Exibida pelo sistema e não é permitida alteração.
Cliente Usuário	Exibido pelo sistema e não é permitida alteração.
CPF ou CNPJ	Exibido pelo sistema e não é permitida alteração.
Situação da Ligação de Água	Exibida pelo sistema e não é permitida alteração.
Situação da Ligação de Esgoto	Exibida pelo sistema e não é permitida alteração.
Data do Corte	Esta data é recebida da data de execução do corte realizado pela ordem de serviço.
Motivo do Corte	Campo obrigatório - Selecione uma das opções disponibilizada pelo sistema.
Tipo do Corte	Campo obrigatório - Selecione uma das opções disponibilizadas pelo sistema. Não pode ser informada a opção <i>Corte Administrativo</i> .

Campo	Orientações para Preenchimento
Leitura do Corte	Caso a ligação de água tenha hidrômetro, o sistema disponibiliza este campo para ser informada a leitura no momento do corte. Este campo pode ser obrigatório ou não, de acordo com a informação do parâmetro <i>TORNAR LEITURA DE CORTE OBRIGATORIA</i> (Menu: Segurança > Parâmetro do Sistema > Manter Parâmetro do Sistema).
Número do Selo do Corte	Informe o número do selo do corte quando houver hidrômetro.
Matrícula Funcionário	Informe o número da matrícula do funcionário responsável pela supressão ou clique no botão  , link Pesquisar Funcionário , ao lado do campo para selecionar a matrícula desejada. Para apagar o conteúdo do campo, clique no botão  ao lado do campo em exibição.

Funcionalidade dos Botões

Botão	Descrição da Funcionalidade
	Ao clicar neste botão, o sistema permite consultar os dados do campo na base de dados.
	Ao clicar neste botão, o sistema permite apagar o conteúdo do campo em exibição.
Cancelar	Ao clicar neste botão, o sistema permite cancelar a operação e retornar à tela principal.
Efetuar	Ao clicar neste botão, o sistema executa a operação de corte.

Referências

[Efetuar Corte Administrativo da Ligação de Água](#)

[Inserir Registro de Atendimento](#)

Termos Principais

[Ordem de Serviço](#)

[Corte](#)

[Registro de Atendimento](#)



Clique [aqui](#) para retornar ao Menu Principal do GSAN

From:

<https://www.gsan.com.br/> - **Base de Conhecimento de Gestão Comercial de Saneamento**

Permanent link:

https://www.gsan.com.br/doku.php?id=ajuda:efetuar_corte_de_ligacao_agua&rev=1588252380

Last update: **30/04/2020 13:13**

