



Consultar Registro de Atendimento

Esta funcionalidade faz parte do processo [Manter Registro de Atendimento](#), e pode ser acessada via **Menu de Sistema**, no caminho: [GSAN](#) > [Atendimento ao Público](#) > [Registro Atendimento](#) > [Manter Registro de Atendimento](#).


Inicialmente o sistema apresenta a tela [Filtrar Registro de Atendimento](#) para que seja efetuado o filtro dos *Registros de Atendimento* a serem mantidos.

Após a execução do filtro:

- Caso tenham sido selecionados mais de um [Registro Atendimento](#); o sistema apresentará a tela [Manter Registro de Atendimento](#), com a relação dos *Registros de Atendimento* pesquisados, para que você selecione qual deles deseja manter.
- Caso tenha sido selecionado apenas um [Registro Atendimento](#); o sistema virá, direto, para a tela **Consultar Registro de Atendimento**:
- Para a **CAERN**, ao inserir uma leitura com estouro de consumo, o sistema abre diretamente um registro de atendimento de *Revisão de Consumo*, gerado durante o fechamento da rota, conforme exemplo [AQUI](#).

Observação

Informamos que os dados exibidos na tela e no relatório a seguir são fictícios, e não retratam informações de clientes.



Consultar Registro de Atendimento	
Pesquisar outro Registro de Atendimento Número do RA: <input type="text"/> <input type="button" value="Pesquisar"/>	
Dados Gerais do Registro de Atendimento Número do RA: 6513245 Situação do RA: PENDENTE Número Manual: <input type="text"/> RA Reiterado: <input type="text"/> Tipo de Solicitação: 11253 Especificação: TESTES SANDY 15317 TESTES SANDY Motivo Abertura: 10009 MANUTENCAO Tipo de Atendimento: <input checked="" type="radio"/> on-line <input type="radio"/> manual Data do Atendimento: 09/08/2017 Hora do Atendimento: 17:56 Tempo de Espera para Atendimento: <input type="text"/> às <input type="text"/> Data Prevista: 10/08/2017 05:56 Senha de Atendimento: <input type="text"/> Meio de Solicitação: 6 TELEFONE Unidade de Atendimento: 103 CALL CENTER Usuário: 9999 GSAN Unidade Atual: 103 CALL CENTER Observação: <input type="text"/>	
Dados do Local da Ocorrência Matrícula do Imóvel: 27 001.001.001.0044.000 <input type="button" value="Consultar Débitos"/> Rota: 108 Sequencial Rota: 44 Endereço da Ocorrência: AVENIDA DO CONTORNO JAPIIM - DISTRITO INDUSTRIAL MANAUS AM 69075- Ponto de Referência: <input type="text"/> Município: 1 MANAUS Bairro: 60 DISTRITO INDUSTRIAL Área do Bairro: 60 AREA 60 Localidade: 1 MANAUS Setor Comercial: 1 ZONA 01 Quadra: 1 Divisão de Esgoto: <input type="text"/> Local da Ocorrência: <input type="text"/> Pavimento da Rua: ASFALTO Pavimento da Calçada: CONCRETO SIMPLES Descrição do Local da Ocorrência: <input type="text"/>	
Dados do Solicitante Cliente Solicitante: 27 EMP. BRASILEIRA DE INFRA-ESTRUTURA AEROI Tipo de Pessoa: PESSOA JURÍDICA Cnpj: 003522940025 Unidade Solicitante: <input type="text"/> Funcionário Responsável: <input type="text"/> Nome do Solicitante: <input type="text"/> Endereço do Solicitante: <input type="text"/> Ponto de Referência: <input type="text"/> Fone do Solicitante: <input type="text"/>	
Dados da Última Tramitação Unidade de Origem: 103 CALL CENTER Unidade Atual: 103 CALL CENTER Data do Trâmite: 09/08/2017 Hora do Trâmite: 17:58 Usuário Responsável: 9999 GSAN Parecer do Trâmite: TRAMITE GERADO PELO SISTEMA NA ABERTURA DO REGISTRO DE ATENDIMENTO Motivo do Trâmite: <input type="text"/>	
Dados de Reiteração Quantidade: <input type="text"/> Data Última Reiteração: <input type="text"/> Hora Última Reiteração: <input type="text"/>	
Dados da Reativação Número do RA Atual: <input type="text"/> Situação do RA Atual: <input type="text"/> Motivo da Reativação: <input type="text"/> Data da Reativação: <input type="text"/> Hora da Reativação: <input type="text"/> Data Prevista do RA Atual: <input type="text"/> Unidade da Reativação: <input type="text"/> Unidade do RA Atual: <input type="text"/> Observação: <input type="text"/>	
Dados do Encerramento Motivo do Encerramento: <input type="text"/> Número do RA de Referência: <input type="text"/> Situação do RA Referência: <input type="text"/> Data do Encerramento: <input type="text"/> Hora do Encerramento: <input type="text"/> Data Prevista: <input type="text"/> Unidade do Encerramento: <input type="text"/> Usuário do Encerramento: <input type="text"/> Parecer do Encerramento: <input type="text"/>	
<input type="button" value="Atualizar"/> <input type="button" value="Reiterar"/> <input type="button" value="Tramitar"/> <input type="button" value="Encerrar"/> <input type="button" value="Reativar"/> <input type="button" value="Imprimir"/> <input type="button" value="Gerar O.S."/> <input type="button" value="Consultar Solicitantes"/> <input type="button" value="Consultar Trâmites"/> <input type="button" value="Consultar O.S."/> <input type="button" value="Imprimir Via Cliente"/> <input type="button" value="Voltar"/>	

Para a **MANAM**, o campo **Motivo Abertura** é visualizado no quadro **Dados Gerais do Registro de Atendimento**. Esse campo é selecionado na funcionalidade **Inserir Registro de Atendimento - Aba Dados Gerais** a partir de uma lista de valores definidos previamente e é de preenchimento obrigatório, dependendo do **Tipo de Solicitação** e **Especificação** informados. Ele é visualizado caso a especificação exija que o motivo de abertura do registro de atendimento seja informado.

Para a **CAGEPA**, no quadro **Dados Gerais do Registro de Atendimento** os campos que indicam **Indicador de Processo Administrativo e Judicial** e **Número do Processo na Agência** são visualizados, conforme exemplo **AQUI**.

Por solicitação da Compesa, na funcionalidade de **Manter Registro de Atendimento**, tela de Consulta, foi incluída a chamada para consulta do calendário de abastecimento e manutenção.

- Caso exista um imóvel no registro de atendimento, será retornado o calendário da área operacional do imóvel informado para o mês/ano corrente.

- Caso o imóvel não exista, será exibida em POPUP, a tela de Consulta de Calendário com o filtro padrão.

- Caso o imóvel informado não tenha área operacional ou calendário cadastrado para a área operacional no mês corrente, o sistema exibirá a mensagem informando que não existe calendário cadastrado.

Nesta tela, o sistema apresenta os dados do **Registro de Atendimento** e coloca à sua disposição as seguintes opções de manutenção:

- **Atualizar Registro de Atendimento** [Atualizar](#)

- **Reiterar o Registro de Atendimento** [Reiterar](#)

- **Tramitar Registro de Atendimento** [Tramitar](#)

- **Encerrar o Registro de Atendimento** [Encerrar](#)

- **Consultar Solicitantes do Registro de Atendimento** [Consultar Solicitantes](#)

- **Consultar Trâmites do Registro de Atendimento** [Consultar Trâmites](#)

- **Consultar O.S. do Registro de Atendimento** [Consultar O.S](#) ou [Gerar O.S](#)

- **Imprimir Via Cliente** do Registro de Atendimento [Imprimir Via Cliente](#)

- **Consultar Programação de Abastecimento e Manutenção**

[Consultar Programação de Abastecimento/Manutenção](#)


As opções de manutenção do Registro de Atendimento estarão habilitadas ou desabilitadas em função da situação do Registro de Atendimento, conforme a tabela abaixo:

Funcionalidade	Pendente	Encerrado	Bloqueado
Atualizar	Habilitado	Desabilitado	Desabilitado
Reiterar	Habilitado	Desabilitado	Desabilitado
Tramitar	Habilitado	Desabilitado	Desabilitado

Funcionalidade	Pendente	Encerrado	Bloqueado
Gerar O.S.	Habilitado	Desabilitado	Desabilitado
Encerrar	Habilitado	Desabilitado	Habilitado
Consultar O.S.	Habilitado	Habilitado	Desabilitado
Reativar	Desabilitado	Habilitado	Desabilitado
Imprimir	Habilitado	Habilitado	Habilitado
Consultar Solicitantes	Habilitado	Habilitado	Desabilitado
Consultar Trâmites	Habilitado	Habilitado	Desabilitado


Você poderá, também, selecionar outro registro de atendimento, informando o número no campo **Número do RA** e clicando no botão [Pesquisar](#).

Consultar Registro de Atendimento - CAGEPA



Consultar Registro de Atendimento			
Pesquisar outro Registro de Atendimento			
Número do RA:	<input type="text"/> <input type="button" value="Pesquisar"/>		
		RA Anterior Próximo RA	
Perfil do Imóvel: NORMAL			
Dados Gerais do Registro de Atendimento			
Número do RA:	93449155 Situação do RA: PENDENTE		
Número Manual:	9		
Tipo de Solicitação:	DEVOLUCAO DE VALORES		
Especificação:	92 PAGAMENTO A MAIOR		
Tipo de Atendimento:	<input checked="" type="radio"/> on-line <input type="radio"/> manual		
Data do Atendimento:	20/03/2018		
Hora do Atendimento:	14:08		
Tempo de Espera para Atendimento:	às		
Data Prevista:	25/03/2018		
Valor Sugerido:			
Meio de Solicitação:	4 INTERNO		
Unidade de Atendimento:	125 CADASTRO COMERCIAL DO LITORAL		
Usuário:	9999 GSAN ADMIN		
Unidade Atual:	129 COORD. AGENCIAS LOCAIS LITORAL		
Unidade Anterior:	125 CADASTRO COMERCIAL DO LITORAL		
Observação:	A água e vida. Preserve a natureza.		
Indicador Processo Adm Jud:	NÃO		
Número Processo na Agência:			
Dados do Local da Ocorrência			
Matrícula do Imóvel:	10410880 014.001.110.0241.000 <input type="button" value="Consultar Débitos"/>		
Rota:	2 Sequencial Rota:		
Contas Associadas ao Registro de Atendimento			
Mes/Ano	Vencimento		Valor Total
Endereço da Ocorrência: RUA CATARINA DE ALBUQUERQUE - CENTRO CAAPORA PB 58326-			
Ponto de Referência:			
Coordenada Norte:			
Coordenada Leste:			
Município:			
Bairro:			
Área do Bairro:			
Localidade:	14 CAAPORA		
Sector Comercial:	1 014 - 001		
Quadra:	110		
Divisão de Esgoto:			
Local da Ocorrência:			
Pavimento da Rua:	PARALELEPÍPEDO		Pavimento da Calçada:
CIMENTO			
Descrição do Local da Ocorrência:			
Dados do Solicitante			
Nº Protocolo:	20181000122305		
Cliente Solicitante:	10410880 AURIEDINA MARIA COSTA		
Unidade Solicitante:			
Funcionário Responsável:			
Nome do Solicitante:			
<input type="radio"/> Enviar email para pesquisa de satisfação: <input checked="" type="radio"/> Sim <input type="radio"/> Não			
Endereço de email:			
Endereço do Solicitante:	RUA CATARINA DE ALBUQUERQUE CENTRO CAAPORA PB 58326-		
Ponto de Referência:			
Fone do Solicitante:			
Anexos			
Dados da Última Tramitação			
Unidade de Origem:	125 CADASTRO COMERCIAL DO LITORAL		
Unidade Atual:	129 COORD. AGENCIAS LOCAIS LITORAL		
Data do Trâmite:	20/03/2018		
Hora do Trâmite:	14:09		
Usuário Responsável:	9999 GSAN ADMIN		
Parecer do Trâmite:	TRAMITACAO AUTOMATICA		
Motivo do Trâmite:			
Dados de Reiteração			
Data-Hora	Nome do Solicitante	Cliente	Unidade
Fone			
Dados da Reativação			
Número do RA Atual:			
Situação do RA Atual:			
Motivo da Reativação:			
Data da Reativação:			
Hora da Reativação:			
Data Prevista do RA Atual:			
Unidade da Reativação:			
Unidade do RA Atual:			
Observação:			
Dados do Encerramento			
Motivo do Encerramento:			
Número do RA de Referência:			
Situação do RA Referência:			
Data do Encerramento:			
Hora do Encerramento:			
Data Prevista:			
Unidade do Encerramento:			
Usuário do Encerramento:			
Parecer do Encerramento:			
Motivo da não cobrança:			
<input type="button" value="Atualizar"/> <input type="button" value="Reiterar"/> <input type="button" value="Tramitar"/> <input type="button" value="Encerrar"/> <input type="button" value="Reativar"/> <input type="button" value="Imprimir"/> <input type="button" value="Gerar O.S."/>			
<input type="button" value="Consultar Solicitantes"/> <input type="button" value="Consultar Trâmites"/> <input type="button" value="Consultar O.S."/> <input type="button" value="Imprimir Via Cliente"/>			
<input type="button" value="Voltar"/>			

Consultar Registro de Atendimento Revisão de Consumo - CAERN



Consultar Registro de Atendimento

Pesquisar outro Registro de Atendimento

Número do RA:

Pesquisar

RA Anterior

Perfil do Imóvel: NORMAL

Dados Gerais do Registro de Atendimento

Número do RA:

4646873

Situação do RA:

PENDENTE

Número Manual:

Tipo de Solicitação:

101

REVISÃO DE CONTAS

Especificação:

1060

REVISÃO DE CONSUMO

Tipo de Atendimento:

☒ on-line
 ☐ manual

Data do Atendimento:

12/11/2018

Hora do Atendimento:

11:50

Tempo de Espera para Atendimento:

às

Data Prevista:

22/11/2018

Valor Sugerido:

Meio de Solicitação:

4

INTERNO

Unidade de Atendimento:

4101

ESCRITORIO LOCAL DE CAICO

Usuário:

1

GSAN

Unidade Atual:

4101

ESCRITORIO LOCAL DE CAICO

Unidade Anterior:

4101

ESCRITORIO LOCAL DE CAICO

Observação:

IMPVEL COM ESTOURO DO CONSUMO NO PRIMEIRO H75 NA LIGACAO DE AGUA

Indicador Processo Adm Jud:

NÃO

Número Processo na Agência:

Dados do Local da Ocorrência

Matrícula do Imóvel:

9094037

411 003 865 0045.000

Consultar Débitos

Rota:

30

Sequencial Rota:

2390

Contas Associadas ao Registro de Atendimento

Mes/Ano	Vencimento	Valor Total

Endereço da Ocorrência:

RUA ODILON LEBARRE - - - WILFREDO GURGEL CAICO

Ponto de Referência:

Coordenada Norte:

Coordenada Leste:

Município:

Bairro:

Área do Bairro:

Localidade:

411

ESC ISO DE CAICO

Setor Comercial:

3

SETOR 003 CAICO

Quadra:

865

Divisão de Esgoto:

Local da Ocorrência:

Pavimento da Rua:

Pavimento da Calçada:

Descrição do Local da Ocorrência:

Dados do Solicitante

Nº Protocolo:

Cliente Solicitante:

Unidade Solicitante:

4101

ESCRITORIO LOCAL DE CAICO

Funcionário Responsável:

Nome do Solicitante:

Enviar email para pesquisa de satisfação:

☐ Sim
 ☒ Não

Endereço de email:

Endereço do Solicitante:

Ponto de Referência:

Fone do Solicitante:

Anexos

Dados de Última Tramitação

Unidade de Origem:

4101

ESCRITORIO LOCAL DE CAICO

Unidade Atual:

4101

ESCRITORIO LOCAL DE CAICO

Data do Trâmite:

12/11/2018

Hora do Trâmite:

11:50

Usuário Responsável:

1

GSAN

Parecer do Trâmite:

IMPVEL COM ESTOURO DO CONSUMO NO PRIMEIRO H75 NA LIGACAO DE AGUA

Motivo do Trâmite:

Dados de Reiteração

Data-Hora	Nome do Solicitante	Cliente	Unidade	Fone

Dados da Reativação

Número do RA Atual:

Situação do RA Atual:

Motivo da Reativação:

Data da Reativação:

Hora da Reativação:

Data Prevista do RA Atual:

Unidade da Reativação:

Unidade do RA Atual:

Observação:

Dados do Encerramento

Motivo do Encerramento:

Número do RA de Referência:

Situação do RA Referência:

Data do Encerramento:

Hora do Encerramento:

Data Prevista:

Unidade do Encerramento:

Usuário do Encerramento:

Parecer do Encerramento:

Motivo da não cobrança:

Atualizar

Relevar

Tramitar

Encerrar

Reativar

Imprimir

Gerar O.S.

Consultar Solicitantes

Consultar Trâmites

Consultar O.S.

Imprimir Via Cliente



Voltar

Versão: 3.48.0.1 (Batch) 12/11/2018 - 10:46:14

Acima, temos a consulta de um registro de atendimento de revisão de consumo da **CAERN**, gerado no fechamento da rota, durante o processo de leitura simultânea detalhado **AQUI**. O motivo da revisão pode ser lido nos campos **Observação**, do quadro **Dados Gerais do Registro de Atendimento**.

Preenchimento dos Campos

A tela **Consultar Registro de Atendimento** é composta pelos seguintes grupos de Informação:

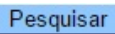

Campo	Orientações para Preenchimento
Pesquisar outro Registro de Atendimento:	
Número do RA	<p>Caso deseje consultar outro Registro de Atendimento, informe o número do Registro de Atendimento e clique no botão Pesquisar.</p> <p>Regra associada: Neste caso, o sistema atualiza os dados do Registro de Atendimento, com os novo registro informado. Botões de Navegação entre Registros de Atendimento: estes botões só serão apresentados, caso tenham sido selecionados mais de um Registro de Atendimento.</p> <p> RA Anterior, para voltar para o Registro de Atendimento anterior. Se estivermos no 1º Registro de Atendimento da lista, este botão não será apresentado.</p> <p>Próximo RA , para ir para o próximo Registro de Atendimento. Se estivermos no último Registro de Atendimento da lista, este botão não será apresentado.</p> <p>Caso o registro de atendimento não tenha registro de atendimento associado, o sistema retira da tela a linha correspondente aos dados do RA associado (registro de atendimento sem registro de atendimento associado).</p>
Dados Gerais do Registro de Atendimento:	
Número do RA	<p>Regra associada: Este campo só será apresentado caso exista um outro <i>Registro de Atendimento</i> associado ao Registro de Atendimento que está sendo consultado. Neste caso, serão apresentadas as seguintes informações do Registro de Atendimento associado: Número do RA\ Situação do RA.</p>
Dados do RA Associado	<p>Este campo só será apresentado caso exista um outro Registro de Atendimento associado ao Registro de Atendimento que está sendo consultado. Neste caso, serão apresentadas as seguintes informações do Registro de Atendimento associado: Número do RA\ Situação do RA.</p>
Número Manual	<p>Informe o número do RA.</p> <p>Regra associada: Caso o atendimento tenha sido realizado <i>online</i>, o sistema exibe a tela com a opção <i>online</i> selecionada; caso contrário, exibe a tela com a opção <i>manual</i> selecionada.</p>
Grupo de Atendimento	Exibe o grupo de atendimento.

Campo	Orientações para Preenchimento
Tipo da Solicitação	Exibe o tipo de solicitação.
Especificação	Exibe a especificação.
Motivo da Abertura	<p>Campo obrigatório. É selecionado a partir de uma lista de valores definidos previamente, na funcionalidade de Inserir Registro de Atendimento.</p> <p>Regra associada: De preenchimento obrigatório, dependendo do Tipo de Solicitação e Especificação informados. Ele é visualizado para a MANAM, caso a especificação exija que o motivo de abertura do registro de atendimento seja informado.</p>
Tipo do Atendimento	Exibe o Tipo do Atendimento.
Data do Atendimento	Exibe a Data do Atendimento.
Hora do Atendimento	Exibe a Hora do Atendimento.
Tempo de Espera para Atendimento	Exibe o Tempo de Espera para Atendimento: Hora de início, e; Hora de fim do atendimento.
Data Prevista	Exibe a Data Prevista.
Meio de Solicitação	Exibe o Meio de Solicitação.
Unidade de Atendimento	Exibe a Unidade de Atendimento.
Unidade Atual	Exibe a Unidade Atual.
Observação	Exibe eventuais observações existentes.
Dados do Local de Ocorrência	Para ver estes dados, você deve clicar no <i>link</i> existente no título. Uma vez expandida as informações do grupo, ao clicar novamente no <i>link</i> , as informações serão omitidas; e assim sucessivamente.
Dados do Imóvel (Matrícula e Inscrição)	<p>Caso o Registro de Atendimento esteja associado a um imóvel, então o sistema habilitará o botão Consultar Débitos, para que você possa consultar os débitos do imóvel associado ao Registro de Atendimento.</p> <p>Regra associada: Para obter mais informações, clique em Consultar Débitos do Imóvel.</p>
Endereço da Ocorrência	Exibe o Endereço da Ocorrência.
Ponto de Referência	Exibe o Ponto de Referência.
Dados da Área do Bairro (Município, Bairro e Área do Bairro)	Exibe os Dados da Área do Bairro (Município, Bairro e Área do Bairro). Caso o Registro de Atendimento esteja associado a uma Área de Bairro.
Localidade	Exibe a Localidade.
Setor Comercial	Exibe o Setor Comercial.
Quadra	Exibe a Quadra.
Divisão de Esgoto	Exibe a Divisão de Esgoto.
Local da Ocorrência	Exibe o Local da Ocorrência.
Pavimento da Rua	Exibe o Pavimento da Rua.
Pavimento da Calçada	Exibe o Pavimento da Calçada.
Descrição do Local da Ocorrência	Exibe a Descrição do Local da Ocorrência.
Dados do Solicitante	Para ver estes dados, você deve clicar no <i>link</i> existente no título. Uma vez expandida as informações do grupo, ao clicar novamente no <i>link</i> , as informações serão omitidas; e assim sucessivamente.
Cliente Solicitante	Caso o principal solicitante do Registro de Atendimento seja um Cliente.

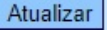
Campo	Orientações para Preenchimento
Unidade Solicitante e Funcionário Responsável	Caso o principal solicitante do Registro de Atendimento seja uma Unidade.
Nome do Solicitante	Caso o principal solicitante do Registro de Atendimento não seja um Cliente nem uma Unidade.
Endereço do Solicitante	Exibe o Endereço do Solicitante.
Ponto de Referência	Exibe o Ponto de Referência.
Telefone do Solicitante	Exibe o Telefone do Solicitante.
Dados da Última Tramitação	Para ver estes dados, você deve clicar no <i>link</i> existente no título. Uma vez expandida as informações do grupo, ao clicar novamente no <i>link</i> , as informações serão omitidas; e assim sucessivamente.
Unidade de Origem	Exibe a Unidade de Origem.
Unidade Atual	Exibe a Unidade Atual.
Data do Trâmite	Exibe a Data do Trâmite.
Hora do Trâmite	Exibe a Hora do Trâmite.
Usuário Responsável	Exibe o Usuário Responsável.
Parecer do Trâmite	Exibe o Parecer do Trâmite.
Dados da Reiteração	Para ver estes dados, você deve clicar no <i>link</i> existente no título. Uma vez expandida as informações do grupo, ao clicar novamente no <i>link</i> , as informações serão omitidas; e assim sucessivamente.
Quantidade	Exibe a Quantidade.
Data e Hora da Última Reiteração	Exibe a Data e Hora da Última Reiteração.
Dados da Reativação	Para ver estes dados, você deve clicar no <i>link</i> existente no título. Uma vez expandida as informações do grupo, ao clicar novamente no <i>link</i> , as informações serão omitidas; e assim sucessivamente.
Número do RA Atual	Exibe o Número do RA Atual.
Situação do RA Atual	Exibe a Situação do RA Atual.
Motivo da Reativação	Exibe o Motivo da Reativação.
Data e Hora da Reativação	Exibe a Data e Hora da Reativação.
Data Prevista do RA Atual	Exibe a Data Prevista do RA Atual.
Unidade da Reativação	Exibe a Unidade da Reativação.
Unidade do RA atual	Exibe a Unidade do RA atual.
Observação	Exibe a Observação.
Dados do Encerramento	Para ver estes dados, você deve clicar no <i>link</i> existente no título. Uma vez expandida as informações do grupo, ao clicar novamente no <i>link</i> , as informações serão omitidas; e assim sucessivamente.
Motivo do Encerramento	Motivo do Encerramento.
Dados do RA de Referência	Caso o Registro de Atendimento tenha sido encerrado por duplicidade, o sistema exibe: Número do RA de Referência; Situação do RA de Referência.
Data e Hora do Encerramento	Exibe a Data e Hora do Encerramento.
Data Prevista	Exibe a Data Prevista.
Unidade do Encerramento	Exibe a Unidade do Encerramento.
Usuário Responsável pelo Encerramento	Exibe o Usuário Responsável pelo Encerramento.

Campo	Orientações para Preenchimento
Parecer do Encerramento	Exibe o Parecer do Encerramento.

Funcionalidade dos Botões

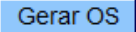
Botão	Descrição da Funcionalidade
	Utilize este botão para, caso deseje, efetuar a seleção de outro Registro de Atendimento. É necessário que você informe o número do RA no campo correspondente. Após informar o número do RA, e clicar neste botão, o sistema irá atualizar a tela com as informações do Registro de Atendimento informado.
	Caso a tela de filtro tenha selecionado mais de um Registro de Atendimento, então este botão será apresentado para que você navegue entre os Registros de Atendimento selecionados. Utilize-o para apresentar as informações do Registro de Atendimento imediatamente <i>anterior</i> ao que está sendo apresentado na tela. Se estivermos no primeiro Registro de Atendimento da lista, então este botão não será apresentado.

Botão	Descrição da Funcionalidade
	Caso a tela de filtro tenha selecionado mais de um Registro de Atendimento, então este botão será apresentado para que você navegue entre os Registros de Atendimento selecionados. Utilize-o para apresentar as informações do Registro de Atendimento imediatamente posterior ao que está sendo apresentado na tela. Se estivermos no último Registro de Atendimento da lista, então este botão não será apresentado.
	Este botão será apresentado ao expandirmos os Dados do Local de Ocorrência. Caso o local de ocorrência do Registro de Atendimento esteja associado a um imóvel, então este botão estará habilitado. Caso contrário, desabilitado. Utilize-o para consultar os débitos do imóvel associado ao Registro de Atendimento. Ao ser acionado, ativará a tela de popup Consultar Débitos do Imóvel.

Botão	Descrição da Funcionalidade
	Utilize este botão para ativar a opção Atualizar Registro de Atendimento , onde você poderá efetuar a atualização dos dados do Registro de Atendimento. Este botão só estará habilitado quando a situação do Registro de Atendimento for igual a Pendente.

Botão	Descrição da Funcionalidade
	Utilize este botão para efetuar a reiteração de um Registro de Atendimento. A reiteração corresponde a uma nova demanda para o mesmo Registro de Atendimento. Este botão só estará habilitado quando a situação do Registro de Atendimento for igual a Pendente. Ao ser clicado, o sistema irá efetuar as seguintes validações: O Registro de Atendimento não pode estar Encerrado, nem Bloqueado; O prazo para atendimento já deve estar expirado; Não pode haver mais de uma reiteração em um mesmo dia; A reiteração só poderá ser realizada pela Unidade Organizacional que registrou o RA.

Botão	Descrição da Funcionalidade
	Utilize este botão para ativar a opção Tramitar Registro de Atendimento , onde você poderá transferir o Registro de Atendimento para outra Unidade Organizacional. Este botão só estará habilitado quando a situação do Registro de Atendimento for igual a Pendente.
	Utilize este botão para ativar a opção Encerrar Registro de Atendimento , onde você poderá efetuar o encerramento do Registro de Atendimento. Este botão só estará habilitado quando a situação do Registro de Atendimento for igual a Pendente, ou Bloqueado.
	Utilize este botão para ativar a opção Reativar Registro de Atendimento , onde você poderá efetuar a reativação de Registro de Atendimento encerrado. Este botão só estará habilitado quando a situação do Registro de Atendimento for igual a Encerrado.

Botão	Descrição da Funcionalidade
	Utilize este botão para solicitar a geração da ficha com os dados do Registro de Atendimento. O sistema irá apresentar uma janela solicitando o formato em que você deseja gerar a ficha. Obs: Caso não visualize a janela, vá para o início da tela. Escolha o formato entre as opções (PDF, RTF, XLS, HTML) e clique no botão Gerar. Clique em Informações - Como Gerar Relatório para obter ajuda.
	Utilize este botão para ativar a opção Gerar Ordem de Serviço , onde você poderá efetuar a geração de uma Ordem de Serviço para o Registro de Atendimento. Este botão só estará habilitado quando a situação do Registro de Atendimento for igual a Pendente.

Botão	Descrição da Funcionalidade
	Utilize este botão para ativar a opção Consultar Solicitantes do Registro de Atendimento , e obter a relação dos solicitantes. Este botão só estará habilitado quando a situação do Registro de Atendimento for igual a Pendente, ou Encerrado.
	Utilize este botão para ativar a opção Consultar Trâmites do Registro de Atendimento , e obter o caminho percorrido pelo Registro de Atendimento, entre as Unidades Organizacionais, até o momento. Este botão só estará habilitado quando a situação do Registro de Atendimento for igual a Pendente, ou Encerrado.
	Utilize este botão para ativar a opção Consultar Ordens de Serviço do Registro de Atendimento . Este botão só estará habilitado quando a situação do Registro de Atendimento for igual a Pendente, ou Encerrado.

Botão	Descrição da Funcionalidade
	Utilize este botão para solicitar a geração da ficha com os dados do Registro de Atendimento (Via do Cliente). O sistema irá apresentar uma janela solicitando o formato em que você deseja gerar a ficha. Escolha o formato entre as opções (PDF, RTF, XLS, HTML) e clique no botão Gerar. Clique em Informações - Como Gerar Relatório para obter a ajuda para a geração de relatório.
	Utilize este botão para voltar para a tela anterior. Filtrar Registro de Atendimento - Caso tenha sido selecionado apenas um Registro de Atendimento. Manter Registro de Atendimento - Caso tenham sido selecionados mais de um Registro de Atendimento.
	Utilize este botão para consultar a programação de abastecimento.

Referências

[Consultar Registro de Atendimento](#)

[Manter Tipo de Solicitação com Especificações](#)

[Inserir Tipo de Solicitação com Especificações](#)

Termos Principais

[Registro Atendimento](#)

Clique [aqui](#) para retornar ao Menu Principal do GSAN

From:

<https://www.gsan.com.br/> - Base de Conhecimento de Gestão Comercial de Saneamento

Permanent link:

https://www.gsan.com.br/doku.php?id=ajuda:consultar_registro_de_atendimento&rev=1542134504

Last update: 13/11/2018 18:41

