



Consultar Movimentação de Hidrômetro

O objetivo desta funcionalidade é consultar a movimentação de um hidrômetro. Ela pode ser acessada via **Menu de Sistema** por dois caminhos:

- **GSAN > Atendimento ao Público > Hidrômetro > Atualizar Instalação de Hidrômetro.**
- **GSAN > Micromedicação > Hidrômetro > Consultar Movimentação de Hidrômetro.**

Feito isso, o sistema acessa a tela de filtro abaixo:

Observação

Informamos que os dados exibidos nas telas a seguir são fictícios, e não retratam informações de clientes.

Gsan -> Micromedicao -> Hidrometro -> Consultar Movimentacao de Hidrometro

Filtrar Movimentação de Hidrômetro

Para filtrar a(s) movimentação(ões) de hidrômetro(s), informe os dados abaixo: [Ajuda](#)

Numeração dos Hidrômetros:

Fixo:

Faixa:

Data Movimentação Inicial: dd/mm/aaaa

Data Movimentação Final: dd/mm/aaaa

Hora Movimentação Inicial: hh:mm

Hora Movimentação Final: hh:mm

Motivo Movimentação:

Local de Armazenagem Origem:

Local de Armazenagem Destino:

Usuário:

Versão: 3.8.1.0 (Batch) 12/07/2017 - 18:17:55

Inicialmente, o sistema exibe a tela acima, para que sejam informadas as opções para o filtro. Informe uma ou mais opções desejadas (para detalhes sobre o preenchimento dos campos clique [AQUI](#)) e clique no botão **Filtrar**. O sistema acessa a tela com uma lista das movimentações de hidrômetro com data, hora e motivo da movimentação, local de armazenagem de origem, local de armazenagem de destino e o total de hidrômetros movimentados.


Atenção: por solicitação da **Casal**, os hidrômetros cadastrados possuem um novo formato de numeração: **5x7**.

Gsan -> Micromedicao -> Hidrometro -> Consultar Movimentacao de Hidrometro

Lista das Movimentações de Hidrômetro

Movimentações de Hidrômetro: [Ajuda](#)

Data	Hora	Motivo	Local Armazenagem		Hidrômetros
			Origem	Destino	
07/11/2008	17:33	TRANSFERENCIA	15	12	1
10/11/2008	16:49	TRANSFERENCIA	ALMOX	12	1
11/11/2008	11:07	TRANSFERENCIA	15	11	1
11/11/2008	11:19	TRANSFERENCIA	11	12	1
11/11/2008	11:04	TRANSFERENCIA	ALMOX	11	1
11/11/2008	12:51	TRANSFERENCIA	12	11	1
11/11/2008	14:05	TRANSFERENCIA	ALMOX	11	1
11/11/2008	14:07	TRANSFERENCIA	ALMOX	13	1
12/11/2008	15:39	TRANSFERENCIA	ALMOX	11	1
12/11/2008	16:01	TRANSFERENCIA	ALMOX	4	1

[Voltar Filtro](#) 

1 2 3 4 5 [Próximos] [3966]

Versão: 3.8.1.0 (Batch) 12/07/2017 - 18:17:55

Após o filtro, selecione qual movimentação de hidrômetro deseja consultar, clicando sobre o *link* do campo **Data**.

Gsan -> Micromedicao -> Hidrometro -> Consultar Movimentacao de Hidrometro

Consultar Movimentação de Hidrômetro

[Ajuda](#)

Dados da Movimentação:

Data Movimentação: 07/11/2008

Hora Movimentação: 17:33:00

Motivo Movimentação: TRANSFERENCIA

Parecer: HD RECUPERADO NA OFICINA DE HD.

Local de Armazenagem Origem: ANJO DA GUARDA

Local de Armazenagem Destino: VINHAIS


Usuário: ANA AMELIA SOUTO RABELO

Total de Hidrômetros: 1

Número	Data de Aquisição	Ano de Fabricação	Marca	Capacidade	Situação
A01S679210	06/07/2001	2001	SCH	1,5 MT	EM MANUTENCAO

[Voltar](#)

Versão: 3.8.1.0 (Batch) 12/07/2017 - 18:17:55









Acima, temos a tela de consulta com todas as informações sobre a movimentação do hidrômetro selecionado. Ao clicar no botão , o sistema gera o relatório **MOVIMENTAÇÃO DE HIDRÔMETRO**, conforme modelo apresentado na sequência:

MODELO DE RELATÓRIO: MOVIMENTAÇÃO DE HIDRÔMETRO




Movimentação de Hidrometro						PAG 1/1 11/10/2016 08:41:41
Motivo da Movimentação: TRANSFERENCIA				Usuário:		
Local de Armazenagem Origem:				Local de Armazenagem Destino:		
Data de Movimentação Inicial:		Hora Movimentação Inicial:		Data de Movimentação Final:		Hora Movimentação Final:


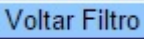
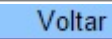

Data	Hidrômetros	Hora	Motivo	Local de Armazenagem		Hidrômetros
				Origem	Destino	
08/09/2016	A14H - R000969 / R000969	12:13:00	TRANSFERENCIA	SUPERVISAO DE MICROMEDICAO	UNIDADE AGRESTE	1
04/04/2013	Y08N - 38889 / 38889	15:26:00	TRANSFERENCIA	SUPERVISAO DE MICROMEDICAO	UNIDADE FAROL	1

Preenchimento dos Campos

Campo	Orientações para Preenchimento
Fixo (Numeração dos Hidrômetros)	Informe a numeração do hidrômetro desejado.
Faixa (Numeração dos Hidrômetros)	Informe a faixa de numeração de hidrômetro que deseja filtrar.
Data da Movimentação Inicial	Informe uma data válida, no formato DD/MM/AAAA (dia, mês, ano), ou clique no botão  link Pesquisar Data - Calendário para selecionar a data desejada, referente à data da movimentação inicial que deseja filtrar.
Data da Movimentação Final	Informe uma data válida, no formato DD/MM/AAAA (dia, mês, ano), ou clique no botão  link Pesquisar Data - Calendário para selecionar a data desejada, referente à data da movimentação final que deseja filtrar.
Hora da Movimentação Inicial	Informe uma hora válida, no formato hh:mm (hora, minuto), referente à hora da movimentação inicial que deseja filtrar.
Hora da Movimentação Final	Informe uma hora válida, no formato hh:mm (hora, minuto), referente à hora da movimentação final que deseja filtrar.
Motivo da Movimentação	Selecione uma das opções disponibilizadas pelo sistema.
Local de Armazenagem Origem	<p>Informe o código do local de armazenagem de origem, ou clique no botão  link Pesquisar Local de Armazenagem do Hidrômetro para selecionar o local desejado. O nome do local será exibido no campo ao lado.</p> <p>Para apagar o conteúdo do campo, clique no botão  ao lado do campo em exibição.</p>
Local de Armazenagem Destino	<p>Informe o código do local de armazenagem de destino, ou clique no botão  link Pesquisar Local de Armazenagem do Hidrômetro para selecionar o local desejado. O nome do local será exibido no campo ao lado.</p> <p>Para apagar o conteúdo do campo, clique no botão  ao lado do campo em exibição.</p>
Usuário	<p>Informe o código do usuário, ou clique no botão  link Pesquisar Usuário para selecionar o usuário desejado. O nome será exibido no campo ao lado.</p> <p>Para apagar o conteúdo do campo, clique no botão  ao lado do campo em exibição.</p>

Funcionalidade dos Botões

Botão	Descrição da Funcionalidade
	Ao clicar neste botão, o sistema permite selecionar uma data válida, no formato DD/MM/AAAA (dia, mês, ano).
	Ao clicar neste botão, o sistema permite consultar um dado na base de dados.
	Ao clicar neste botão, o sistema apaga o conteúdo do campo em exibição.
Limpar	Ao clicar neste botão, o sistema limpa o conteúdo dos campos na tela.

Botão	Descrição da Funcionalidade
	Ao clicar neste botão, o sistema comanda a execução do filtro com base nos parâmetros informados.
	Ao clicar neste botão, o sistema retorna à tela de filtro.
	Ao clicar neste botão, o sistema retorna à tela anterior.
	Ao clicar neste botão, o sistema comanda a geração do relatório MOVIMENTAÇÃO DE HIDRÔMETRO .

Referências

[Consultar Movimentação de Hidrômetro](#)

Termos Principais

[Hidrômetro](#)

Clique [aqui](#) para retornar ao Menu Principal do GSAN

From:

<https://www.gsan.com.br/> - Base de Conhecimento de Gestão Comercial de Saneamento

Permanent link:

https://www.gsan.com.br/doku.php?id=ajuda:consultar_movimentacao_de_hidrometro&rev=1500920823

Last update: 31/08/2017 01:11

