



# Consultar Histórico de Faturamento

Esta opção do sistema permite a consulta ao histórico do faturamento de um imóvel. Ela pode ser acessada através do caminho: **GSAN** > **Faturamento** > **Consultar Histórico de Faturamento**.

Feito isso, o sistema acessa a tela de consulta abaixo:

## Observação

**Informamos que os dados exibidos nas telas a seguir são fictícios, e não retratam informações de clientes.**

## Consultar Histórico de Faturamento

Para consultar o histórico de faturamento, informe o imóvel:

[Ajuda](#)

Matrícula do Imóvel:

7309381



501.001.153.0351.000



### Dados do Imóvel

Nome do Cliente Usuário: FABIO DOS SANTOS

Situação de Água: LIGADO

Situação de Esgoto: POTENCIAL

\* Campos obrigatórios

### Histórico das Contas do Imóvel

Mês/Ano	Vencimento	VALORES DA CONTA					Situação
		Água	Esgoto	Débitos	Créditos	TOTAL	
12/2016	19/12/2016	50,61	0,00	1,56	0,00	52,17	NOR
11/2016	19/11/2016	77,56	0,00	0,50	0,00	78,06	NOR
-----Histórico-----							
10/2016	19/10/2016	50,61	0,00	2,52	0,00	53,13	NOR
09/2016	19/09/2016	42,81	0,00	0,98	0,00	43,79	NOR
08/2016	19/08/2016	46,71	0,00	4,00	0,00	50,71	NOR
07/2016	19/07/2016	63,73	0,00	1,40	0,00	65,13	NOR

### Histórico dos Débitos A Cobrar do Imóvel

Tipo do Débito	Mês/Ano Referência	Mês/Ano Cobrança	Parcelas			Valor Débito	Situação
			Cobradas	Total	Bônus		
MULTA P/IMPONTUALIDADE	11/2016	11/2016	1	1		1,56	NOR
JUROS DE MORA	04/2007	04/2007	1	1		0,67	NOR
MULTA P/IMPONTUALIDADE	04/2007	04/2007	1	1		1,69	NOR
MULTA P/IMPONTUALIDADE	05/2007	06/2007	1	1		0,36	NOR

### Histórico dos Débitos A Cobrar do Imóvel

Tipo do Débito	Mês/Ano Referência	Mês/Ano Cobrança	Parcelas			Valor Débito	Situação
			Cobradas	Total	Bônus		
MULTA P/IMPONTUALIDADE	11/2016	11/2016	1	1		1,56	NOR
JUROS DE MORA	04/2007	04/2007	1	1		0,67	NOR
MULTA P/IMPONTUALIDADE	04/2007	04/2007	1	1		1,69	NOR
MULTA P/IMPONTUALIDADE	05/2007	06/2007	1	1		0,36	NOR

### Histórico dos Créditos A Realizar do Imóvel

Tipo do Crédito	Mês/Ano Referência	Mês/Ano Cobrança	Parcelas			Valor Crédito	Situação
			Cobradas	Total	Bônus		

### Histórico das Guias de Pagamento do Imóvel

Tipo do Débito	Número da Prestação	Número da Prestação Total	Emissão	Vencimento	Valor da Guia
----------------	---------------------	---------------------------	---------	------------	---------------

Desfazer

Cancelar

Ou seja, dado um imóvel, o sistema apresentará as seguintes informações, referentes ao histórico de faturamento:

- Dados do Imóvel;
- Histórico das Contas do Imóvel;
- Histórico dos Débitos A Cobrar do Imóvel;
- Histórico dos Créditos A Realizar do Imóvel;
- Histórico das Guias de Pagamento do Imóvel.

## Tela de Sucesso



A tela de sucesso será apresentada após você informar a matrícula do imóvel e teclar **Enter**, ou selecionar um imóvel na tela [Pesquisar Imóvel](#).

A tela de sucesso corresponde ao preenchimento das informações relacionadas abaixo:



- Dados do Imóvel;
  - Inscrição do imóvel composta por: Localidade, Setor Comercial, Quadra, Lote e Sublote;
  - Nome do Cliente Usuário;
  - Situação de Água - Descrição da situação da ligação de água;
  - Situação de Esgoto - Descrição da situação da ligação de esgoto;
- Histórico das Contas do Imóvel;
  - Mês e Ano de Referência da Conta;
    - Este campo é apresentado com um **link** que, ao ser clicado, irá apresentar a tela [Consultar Conta](#) com o detalhamento da conta, e a opção para emissão da 2ª via da conta.
  - Data de Vencimento da Conta;
  - Valor de Água;
  - Valor de Esgoto;
  - Valor dos Débitos: Consiste no total de débitos que foram adicionados para serem cobrados na conta;
    - Caso o valor dos débitos seja diferente de zero, este campo será apresentado com um **link** que, ao ser clicado, irá apresentar a tela [Consultar Débito Cobrado](#) com o detalhamento da conta e dos débitos que foram adicionados, e que estão sendo cobrados na conta.
  - Valor dos Créditos: Consiste no total de créditos que o usuário tem direito a receber e que foram adicionados para serem abatidos na conta.
    - Caso o valor dos créditos seja diferente de zero, este campo será apresentado com um **link** que, ao ser clicado, irá apresentar a tela [Consultar Crédito Realizado](#) com o detalhamento da conta e dos créditos que foram adicionados, e que estão sendo abatidos na conta.
  - Valor Total da Conta;
  - Situação da Conta;
  - Guias de Pagamentos: Consiste na guia de pagamento referente débito. Este campo será apresentado com um **link** que, ao ser clicado, irá apresentar a tela [Consultar Guias de Pagamento](#), com o detalhamento da guia de pagamento.
    - Tipo de Débito;
    - Número da Prestação;
    - Número da Prestação Total;

- Data de Emissão;
- Data de Vencimento;
- Valor da Guia de Pagamento.

## Preenchimento dos Campos

Campo	Preenchimento dos Campos
Matrícula do Imóvel	<p>Informe a matrícula de um imóvel e tecle <b>Enter</b>, ou clique no botão <b>Pesquisar</b> , link <b>Pesquisar Imóvel</b>, que fica ao lado do campo. Neste caso será apresentada uma tela de <b>popup</b>, onde será possível efetuar a pesquisa de imóveis no cadastro. Após a informação da matrícula de um imóvel, ou da seleção de um imóvel na tela de pesquisa, o sistema apresentará a inscrição do imóvel no campo correspondente, os dados do imóvel e o histórico das contas do imóvel.</p> <p>Para limpar os campos da tela, clique no botão <b>Limpar Campo</b>  ao lado do campo em exibição.</p>

## Funcionalidade dos Botões

Botão	Descrição da Funcionalidade
	Utilize este botão para ativar a funcionalidade <b>Pesquisar Imóvel</b> . Deve ser utilizado quando você não conhecer a matrícula do imóvel, para o qual, deseja efetuar a consulta. Ao clicar no botão, o sistema apresentará uma outra tela, onde será possível realizar a pesquisa.
	Utilize este botão para limpar as informações existentes num determinado campo da tela.
<b>Desfazer</b>	Utilize este botão para fazer com que a tela volte ao seu estado inicial de exibição.
<b>Cancelar</b>	Utilize este botão para fazer com que o sistema encerre, sem salvar o que está sendo feito, e volte para a tela principal.

## Referências

[Consultar Histórico de Faturamento](#)

**Termos Principais**

**Faturamento**

Clique [aqui](#) para retornar ao Menu Principal do GSAN

From:

<https://www.gsan.com.br/> - **Base de Conhecimento de Gestão Comercial de Saneamento**

Permanent link:

[https://www.gsan.com.br/doku.php?id=ajuda:consultar\\_historico\\_de\\_faturamento&rev=1491398511](https://www.gsan.com.br/doku.php?id=ajuda:consultar_historico_de_faturamento&rev=1491398511)

Last update: **31/08/2017 01:11**

