



Consultar Guia de Pagamento

Esta opção do sistema permite a consulta detalhada dos dados da **Guia de Pagamento** de um imóvel. Será sempre acionada a partir de outras telas do sistema e recebe a **Guia de Pagamento** como parâmetro. O sistema apresenta as seguintes informações, associadas à **Guia de Pagamento**:

- - Localidade
 -
 - Código
 -
 - Descrição
 -
 - Imóvel
 -
 - Matrícula
 -
 - Inscrição
 -
 - Endereço
 -
 - Cliente
 -
 - Código
 -
 - Documento (CPF/CNPJ)
 -
 - Nome
 -
 - Dados da Guia de Pagamento
 -
 - Tipo do Débito
 -
 - Situação da Guia de Pagamento
 -
 - Data de Emissão
 -
 - Data de Vencimento
 -
 - Valor da Guia de Pagamento
 -
 - Registro de Atendimento que gerou a Guia de Pagamento
 -
 - Número
 -
 - Descrição
 -
 - Ordem de Serviço que gerou a Guia de Pagamento
 -
 - Número
 -
 - Descrição
 -
 - Tipo do Financiamento do Débito a Cobrar

Observação

Informamos que os dados exibidos nas telas a seguir são fictícios, e não retratam informações de clientes.

Consultar Guia de Pagamento

Dados da guia de pagamento:

Localidade: 339 CABANGA

Matrícula do Imóvel: 54051620 339.613.447.0221.000

Endereço

RUA A - NUM. - 00087 - Q-N - BOA VIAGEM RECIFE PE 50000-000

Código do Cliente:

CPF/CNPJ:

Nome do Cliente:

Prestação: 0/0

Situação da Guia de Pagamento: NORMAL

Usuário:

Data de Emissão: 08/11/2011

Data de Vencimento: 11/11/2011

Valor da Guia de Pagamento: 20,00

Registro de Atendimento:

Ordem de Serviço:

Tipo do Financiamento: ENTRADA DE PARCELAMENTO

Observação:

Emitir Observação? NÃO

Matrícula do Imóvel

Origem:


Débito / Crédito Tipo:

Código	Descrição	Valor
33	ENTRADA DE PARCELAMENTO	20

Imprimir Guia de Pagamento

Fechar

Ao clicar no botão **Imprimir Guia de Pagamento**, o sistema gera a guia de pagamento para a matrícula informada, conforme modelo abaixo:





COMPESA - 09.769.035/0001-64

Documento N.º: 2014/2354585

MATRÍCULA
05405162.0

CUENTE

CPF/CNPJ:

VENCIMENTO
11/11/2011

INSCRIÇÃO
339.613.447.0221.000

ENDEREÇO DO IMÓVEL
R A, N. 00087 - Q-N- BOA VIAGEM RECIFE PE 50000-000

ENDEREÇO PARA ENTREGA

Observação:

DESCRIÇÃO DOS SERVIÇOS E TARIFAS	VALOR R\$
ENTRADA DE PARCELAMENTO 0/0	20,00

NOSSO NÚMERO: 14748230702354585-5

TOTAL	R\$	20,00
-------	-----	-------

VIA CLIENTE

AUTENTICAÇÃO MECÂNICA

Emitido por: ADMINISTRADOR

Emitido em: 04/04/2014



MATRÍCULA
05405162.0

INSCRIÇÃO
339.613.447.0221.000

VENCIMENTO 11/11/2011

VALOR R\$	20,00
-----------	-------

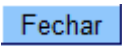
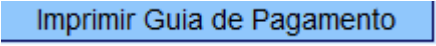
82860000000-2 20000018339-6 05405162000-5 23545850011-4

VIA COMPESA



AUTENTICAÇÃO MECÂNICA

Funcionalidade dos botões

Botão	Descrição da Funcionalidade
	Utilize este botão para fechar a tela de consulta da <i>Guia de Pagamento</i> .
	Utilize este botão para gerar a guia de pagamento.

Referências

[Cancelar Guia de Pagamento](#)

[Inserir Guia de Pagamento](#)

Termos Principais

Faturamento

Clique [aqui](#) para retornar ao Menu Principal do GSAN

From:

<https://www.gsan.com.br/> - Base de Conhecimento de Gestão Comercial de Saneamento

Permanent link:

https://www.gsan.com.br/doku.php?id=ajuda:consultar_guias_de_pagamento

Last update: **31/08/2017 01:11**

