



Consultar Faturamento Imediato Ajuste

Esta funcionalidade executa um filtro para consulta, que será utilizado pelo **gerar faturamento imediato** das diferenças encontradas entre o cálculo do GSAN e o cálculo do celular. A funcionalidade pode ser acessada através do caminho **GSAN > Faturamento > Consultar Faturamento Imediato Ajuste**.

Feito isso, o sistema acessa a tela a seguir:

Observação

Informamos que os dados exibidos nas telas a seguir são fictícios, e não retratam informações de clientes.

The screenshot shows a web application window titled "Gsan -> Faturamento -> Consultar Faturamento Imediato Ajuste". The main content area is a form titled "Filtro de Faturamento Imediato Ajuste". Below the title, it says "Preencha os campos para pesquisar Faturamento Imediato Ajuste:". The form contains four input fields: "Mês/Ano de Referência:*" with a placeholder "(mm/aaaa)", "Grupo:" with a dropdown arrow, "Imóvel:" with a search icon and a mobile phone icon, and "Rota:" with a search icon and a mobile phone icon. At the bottom left is a "Limpar" button and at the bottom right is a "Filtrar" button. The footer of the window displays "Versão: 3.29.3.2 (Batch) 13/08/2018 - 17:32:09".

Informe, obrigatoriamente, o **Mês/Ano de Referência** do faturamento e, ao menos, um dos campos opcionais: **Grupo**, **Imóvel** ou **Rota**. Em seguida, clique em [Filtrar](#). O sistema realiza algumas validações:

-

Valida referência:

-

Caso o mês ou o ano da referência do faturamento estejam inválidos, o sistema exibe a mensagem **Mês ou Ano da Referência inválido**.

-

Verifica existência da matrícula do imóvel:

-

Caso a matrícula do imóvel informada não exista nas bases de dados, o sistema exibe a mensagem **Matrícula inexistente**.

-

Verifica a existência do grupo:

-

Caso o grupo informado não exista nas bases de dados, o sistema exibe a mensagem **Grupo inexistente**.

-

Verifica a existência da rota:

-

Caso a rota informada não exista nas bases de dados, o sistema exibe a mensagem **Rota inexistente**.

-

Verifica preenchimento dos campos:

-

Caso não tenha sido informada nenhuma opção de filtragem, o sistema exibe a mensagem **Informe pelo menos uma opção de seleção**.

-

Nenhum registro encontrado

-

Caso a busca não retorne nenhum registro, o sistema exibe a mensagem **A pesquisa não retornou nenhum resultado**.


Gsan -> Faturamento -> Consultar Faturamento Imediato Ajuste

Consultar Faturamento Imediato Ajuste

Imóveis em Faturamento Imediato Ajuste:

Imóvel	Inscrição	Ref.	Grupo	Rota	Dif. Valor da água	Dif. Consumo de água	Dif. Valor do Esgoto	Dif. Consumo de Esgoto
188242.0	170.012.095.0116.000	12/2017	81	3	0,00	14	0,00	14
188245.7	170.012.095.0141.000	12/2017	81	3	0,00	7	0,00	7
188259.6	170.012.095.0397.000	12/2017	81	3	0,00	7	0,00	0
188457.7	170.012.135.0019.000	12/2017	81	3	0,00	4	0,00	4
188527.6	170.012.140.0023.000	12/2017	81	3	0,00	7	0,00	7
188546.5	170.012.140.0225.000	12/2017	81	3	0,00	14	0,00	0
774283.5	170.012.140.0535.000	12/2017	81	3	0,00	7	0,00	7
441616.2	170.012.145.0467.000	12/2017	81	3	0,00	7	0,00	0
188712.3	170.012.160.0241.000	12/2017	81	3	0,00	8	0,00	0
189711.4	170.012.265.0625.000	12/2017	81	7	0,00	8	0,00	0


1 2 3 4 5 [Próximos] [15]



Versão: 3.29.3.2 (Batch) 13/08/2018 - 17:32:09

Como resultado do filtro, o sistema disponibiliza para consulta os campos acima, listados abaixo sem abreviatura:



- **Matrícula do imóvel;**
- **Inscrição do imóvel;**
- **Referência da conta, no formato MM/AAAA (mês, ano);**
- **Grupo de faturamento;**
- **Rota;**
- **Diferença valor de água;**
- **Diferença de consumo de água;**
- **Diferença valor de esgoto;**
- **Diferença de consumo de esgoto.**



Para imprimir o relatório com os imóveis em faturamento imediato, clique em .

Relatório Imóveis Faturamento Imediato



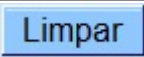
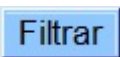
GSAN - SISTEMA DE GERENCIAMENTO DE SANEAMENTO								PAG 6 / 6
Relatório Imóveis em Faturamento Imediato								14/08/2018 14:18:11
Imóvel	Inscrição	Referência	Grupo	Rota	Dif. Valor Água	Dif. Cons. Água	Dif. Valor Esgoto	Dif. Cons. Esgoto
405541.9	659.001.129.0154.000	12/2017	81	2	0,00	10	0,00	0
405542.4	659.001.129.0162.000	12/2017	81	2	0,00	1	0,00	0
405543.0	659.001.129.0167.000	12/2017	81	2	0,00	5	0,00	0
405545.0	659.001.129.0181.000	12/2017	81	2	0,00	6	0,00	0
405549.2	659.001.129.0071.000	12/2017	81	2	0,00	10	0,00	0
405550.0	659.001.129.0063.000	12/2017	81	2	0,00	10	0,00	0
405551.6	659.001.129.0057.000	12/2017	81	2	0,00	10	0,00	0
405552.1	659.001.129.0049.000	12/2017	81	2	17,08	14	0,00	0
405553.7	659.001.129.0043.000	12/2017	81	2	8,54	12	0,00	0
405554.2	659.001.129.0035.000	12/2017	81	2	0,00	5	0,00	0
405555.8	659.001.129.0030.000	12/2017	81	2	0,00	4	0,00	0
405556.3	659.001.129.0021.000	12/2017	81	2	0,00	10	0,00	0
405557.9	659.001.129.0015.000	12/2017	81	2	0,00	3	0,00	0
405558.4	659.001.129.0008.000	12/2017	81	2	0,00	1	0,00	0
405559.0	659.001.129.0003.000	12/2017	81	2	0,00	10	0,00	0

Preenchimento dos campos

Campo	Preenchimento dos Campos
Mês/Ano de Referência	Campo obrigatório - Informe o mês e o ano de referência de faturamento, no formato MM/AAAA. Regra associada: Caso o mês ou o ano da referência do faturamento seja inválido, o sistema exibe a mensagem: <i>Mês ou Ano da Referência inválido</i> e retorna para a tela.
Grupo	Selecione uma das opções disponibilizadas pelo sistema, com o tipo do grupo de faturamento. Regra associada: caso o grupo informado não exista no banco de dados, o sistema exibe a mensagem: <i>Grupo inexistente</i> e retorna para a tela.
Imóvel	Informe a matrícula do imóvel, ou clique no botão  , link Pesquisar Imóvel , para selecionar o imóvel desejado. A identificação do imóvel será exibida no campo ao lado. Para apagar o conteúdo do campo, clique no botão  ao lado do campo em exibição. Regra associada: matrícula com 9 (nove) dígitos, no máximo. Caso a matrícula do imóvel informada não conste no banco de dados, o sistema exibe a mensagem: <i>Matrícula inexistente</i> e retorna para a tela.

Campo	Preenchimento dos Campos
Rota	<p>Informe o código da rota, ou clique no botão , Pesquisar Rota, para selecionar a rota desejada.</p> <p>Para apagar o conteúdo do campo, clique no botão  ao lado do campo em exibição.</p> <p>Regra associada: campo habilitado após a seleção do Imóvel.</p>

Funcionalidade dos Botões

Botão	Descrição da Funcionalidade
	Ao clicar neste botão, o sistema permite consultar um dado nas bases de dados.
	Ao clicar neste botão, o sistema apaga o conteúdo do campo em exibição.
	Ao clicar neste botão, o sistema limpa o conteúdo dos campos na tela.
	Ao clicar neste botão, o sistema executa o comando do filtro com base nos parâmetros informados.

Referências

[Consultar Faturamento Imediato Ajuste](#)

Termos Principais

[Faturamento](#)

Clique [aqui](#) para retornar ao Menu Principal do GSAN.

From:

<https://www.gsan.com.br/> - Base de Conhecimento de Gestão Comercial de Saneamento

Permanent link:

https://www.gsan.com.br/doku.php?id=ajuda:consultar_faturamento_imediato_ajuste&rev=1534269152

Last update: 14/08/2018 17:52

