



Consultar Faturamento Imediato Ajuste

Esta funcionalidade executa um filtro para consulta, que será utilizado pelo gerar faturamento imediato das diferenças encontradas entre o cálculo do GSAN e o cálculo do celular. A funcionalidade pode ser acessada através do caminho **GSAN > Faturamento > Consultar Faturamento Imediato Ajuste**.

Feito isso, o sistema acessa a tela a seguir:

Gsan -> Faturamento -> Consultar Faturamento Imediato Ajuste

Filtro de Faturamento Imediato Ajuste

Preencha os campos para pesquisar Faturamento Imediato Ajuste:

Mês/Ano de Referência:* (mm/aaaa)

Grupo:

Imóvel:

Rota:

Informe, obrigatoriamente, o **Mês/Ano de Referência** do faturamento e, ao menos, um dos campos opcionais: **Grupo**, **Imóvel** ou **Rota**. Em seguida, clique em . O sistema realiza algumas validações:

- Valida referência:
 - Caso o mês ou o ano da referência do faturamento esteja inválido, o sistema exibe a mensagem **Mês ou Ano da Referência inválido**.

- Verifica existência da matrícula do imóvel:
 - Caso a matrícula do imóvel informada não exista nas bases de dados, o sistema exibe a mensagem **Matrícula inexistente**.
- Verifica a existência do grupo:
 - Caso o grupo informado não exista nas bases de dados, o sistema exibe a mensagem **Grupo inexistente**.
- Verifica a existência da rota:
 - Caso a rota informada não exista nas bases de dados, o sistema exibe a mensagem **Rota inexistente**.
- Verifica preenchimento dos campos:
 - Caso não tenha sido informada nenhuma opção de filtragem, o sistema exibe a mensagem **Informe pelo menos uma opção de seleção**.
- Nenhum registro encontrado
 - Caso a busca não retornar nenhum registro, o sistema exibe a mensagem "A pesquisa não retornou nenhum resultado".

Gsan -> Faturamento -> Consultar Faturamento Imediato Ajuste

Consultar Faturamento Imediato Ajuste

Imóveis em Faturamento Imediato Ajuste:

Imóvel	Inscrição	Ref.	Grupo	Rota	Dif. Valor da Água	Dif. Consumo de Água	Dif. Valor do Esgoto	Dif. Consumo de Esgoto
24.0	001.003.090.3740.000	07/2015	10	90	-16,42	0	-12,31	0
3901.6	001.003.090.2869.000	07/2015	10	90	-1,29	0	-0,64	0
3906.5	001.003.090.1041.000	07/2015	10	90	-0,52	0	-0,26	0
3907.3	001.003.090.1151.000	07/2015	10	90	-3,52	0	-2,64	0
3922.2	001.003.090.0021.000	07/2015	10	90	-1,29	0	-0,64	0
3923.0	001.003.090.0050.000	07/2015	10	90	-0,52	0	-0,26	0
3924.8	001.003.090.0060.000	07/2015	10	90	-34,02	0	-25,51	0
3925.5	001.003.090.0080.000	07/2015	10	90	-7,59	0	-3,79	0
3926.3	001.003.090.0085.000	07/2015	10	90	-0,52	0	-0,26	0
3929.7	001.003.090.0120.000	07/2015	10	90	-98,60	0	-73,95	0

Voltar Filtro Cancelar

1 2 3 4 5 [Próximos] [113]





Versão: 11.1.05.2.3p (Online) 08/06/2016 - 16:30:27

Como resultado do filtro, o sistema disponibiliza para consulta os campos acima, listados abaixo sem abreviatura:



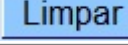

- **Matrícula do imóvel;**
- **Inscrição do imóvel;**
- **Referência da conta, no formato MM/AAAA (mês, ano);**
- **Grupo de faturamento;**
- **Rota;**

- **Diferença valor de água;**
- **Diferença de consumo de água;**
- **Diferença valor de esgoto;**
- **Diferença de consumo de esgoto.**

Preenchimento dos campos

Campo	Preenchimento dos Campos
Mês/Ano de Referência(*)	Campo obrigatório - Informe o mês e o ano de referência de faturamento, no formato mm/aaaa.
Grupo	Selecione uma das opções disponibilizadas pelo sistema.
Imóvel	Informe a matrícula do imóvel, ou clique no botão  , link Pesquisar Imóvel , para selecionar o imóvel desejado. A identificação do imóvel será exibida no campo ao lado. Para apagar o conteúdo do campo, clique no botão  ao lado do campo em exibição.
Rota	Informe o código da rota, ou clique no botão  , link Pesquisar Rota , para selecionar a rota desejada. Para apagar o conteúdo do campo, clique no botão  ao lado do campo em exibição.

Funcionalidade dos Botões

Botão	Descrição da Funcionalidade
	Ao clicar neste botão, o sistema permite consultar um dado nas bases de dados.
	Ao clicar neste botão, o sistema apaga o conteúdo do campo em exibição.
	Ao clicar neste botão, o sistema limpa o conteúdo dos campos na tela.
	Ao clicar neste botão, o sistema executa o comando do filtro com base nos parâmetros informados.

Clique [aqui](#) para retornar ao Menu Principal do GSAN.

From:

<https://www.gsan.com.br/> - Base de Conhecimento de Gestão Comercial de Saneamento

Permanent link:

https://www.gsan.com.br/doku.php?id=ajuda:consultar_faturamento_imediato_ajuste&rev=1465935380

Last update: 31/08/2017 01:11

