



Consultar Dados Rejeitados Telemetria

Esta funcionalidade permite consultar os dados rejeitados das leituras realizadas nos imóveis via telemetria, podendo ser Acessada através do caminho: [GSAN](#) > [Micromedição](#) > [Leitura](#) > [Telemetria](#) > Consultar Dados Rejeitados Telemetria.

Usuário seleciona a opção de “Consultar Dados Rejeitados Telemetria”, o sistema exibe a tela para que sejam informados os parâmetros de consulta.

Os dados selecionados serão exibidos ordenados de forma decrescente pela data e hora de recepção.

Verifica existência de dados

- Caso não exista a tabela na base de dados, será exibida a mensagem “Tabela «nome da tabela» inexistente”, e cancela a operação.
- Caso a tabela esteja sem dados, será exibida a mensagem “Tabela «nome da tabela» sem dados para seleção”, e cancela a operação.

Verifica preenchimento dos campos

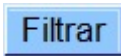
- Caso não tenha sido informada nenhuma opção de filtragem, o sistema exibe a mensagem “Informe pelo menos uma opção de seleção”.

Muitos registros encontrados

- Caso o número de registros selecionados ultrapasse o número limite de registros estabelecido como padrão para apresentação, o sistema exibe a mensagem “Muitos registros encontrados. Faça uma busca mais específica”.

Nenhum registro encontrado

- Caso a busca não retorne nenhum registro, o sistema exibe a mensagem “A pesquisa não retornou nenhum resultado”.

Informe os parâmetros para realização do filtro e clique no botão .

Gsan -> Micromedicao -> Leitura -> Telemetria -> Consultar Dados Rejeitados Telemetria

Filtrar Dados Rejeitados Telemetria

Para filtrar dados rejeitados da telemetria, informe os dados abaixo:


Período de Envio dos Dados:* a
dd/mm/aaaa

Apenas Envio de Dados Totalmente Rejeitados:* ☐ Sim ☒ Não

Motivo da rejeição:

* Campo Obrigatório

Preenchimento dos Campos

Campo	Orientações para Preenchimento
Período de Envio dos Dados(*)	<p>Campo obrigatório - Informe o período de envio dos dados, no formato dd/mm/aaaa (dia, mês, ano), ou clique no botão  para selecionar as datas desejadas, link Pesquisar Data - Calendário.</p> <p>Quando a data inicial for informada, o sistema replica o mesmo valor na data final, caso a mesma não esteja preenchida, ou esteja preenchida com o mesmo valor, será permitida alteração para valor maior que o inicial. Quando a data inicial for limpa, a data final também será limpa.</p> <p>Valida Data - Caso a data esteja inválida, será exibida a mensagem "Data inválida".</p> <p>Verifica data final menor que data inicial - Caso a data final seja anterior à data inicial, será exibida a mensagem "Data Final do Período é anterior à Data Inicial do Período".</p>
Apenas Envio de Dados Totalmente Rejeitados(*)	<p>Campo obrigatório - Selecione a opção "Sim", o sistema filtra "Apenas Envio de Dados Totalmente Rejeitados", caso contrário, marque a opção "Não".</p> <p>O sistema exibe com a opção "Não" selecionada, e permite que o usuário selecione entre as opções: "Sim" ou "Não".</p> <p>Caso o usuário selecione a opção "Não", o sistema seleciona os dados rejeitados, independente da rejeição ter sido "parcial" ou "total".</p>
Motivo da Rejeição	<p>Selecione o "Motivo de Rejeição" entre os itens disponibilizados pelo sistema.</p>

O sistema exibe na tela abaixo a lista dos envios com rejeição, com base nos parâmetros informados, contendo a "Data do Envio"; "Inicio dos Dados Enviados"; e a "Rejeição":

Gsan -> Micromedicao -> Leitura -> Telemetria -> Consultar Dados Rejeitados Telemetria

Consultar Dados Rejeitados da Telemetria

Dados Encontrado(s):

Data do Envio	Início dos Dados Enviados	Rejeição
07/05/2015		TOTAL
07/05/2015		TOTAL
07/05/2015		TOTAL

[Voltar Filtro](#)

Ao clicar no hiperlink do campo “Data do Envio”, o sistema exibe a tela “Dados Rejeitados da Telemetria”, conforme modelo abaixo, contendo o conteúdo dos dados e o motivo da rejeição:

Gsan -> Micromedicao -> Leitura -> Telemetria -> Consultar Dados Rejeitados Telemetria

Dados Rejeitados da Telemetria


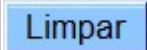
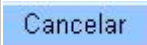
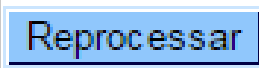


Data do Envio: 07/05/2015
Início dos Dados Enviados:
Rejeição: TOTAL

Conteúdo	Motivo Rejeição
	QUANTIDADE INVALIDA

[Voltar](#) [Cancelar](#)

Funcionalidade dos Botões

Botão	Descrição da Funcionalidade
Filtrar	Ao clicar neste botão, o sistema comanda a execução do filtro, com base nos parâmetros informados.

Botão	Descrição da Funcionalidade
	Ao clicar neste botão, o sistema permite a seleção de uma data válida, no formato dd/mm/aaaa (dia, mês, ano), link Pesquisar Data - Calendário .
	Ao clicar neste botão, o sistema limpa o conteúdo dos campos da tela.
	Ao clicar neste botão, o sistema cancela a operação e retorna à tela principal.
	Ao clicar neste botão, o sistema permite a execução de consistência das leituras que ainda não tenham sido realizadas.
	Ao clicar neste botão, o sistema retorna à tela de filtro.
	Ao clicar neste botão, o sistema comanda a geração do “Relatório de Leituras Transmitidas Via Telemetria”, com base nos dados exibidos na tela que atenderam aos parâmetros do filtro.

Clique [aqui](#) para retornar ao Menu Principal do G SAN

From:
<https://www.gsan.com.br/> - **Base de Conhecimento de Gestão Comercial de Saneamento**

Permanent link:
https://www.gsan.com.br/doku.php?id=ajuda:consultar_dados_rejeitados_telemetria&rev=1431113958

Last update: **31/08/2017 01:11**

