





Consultar Dados Rejeitados Telemetria

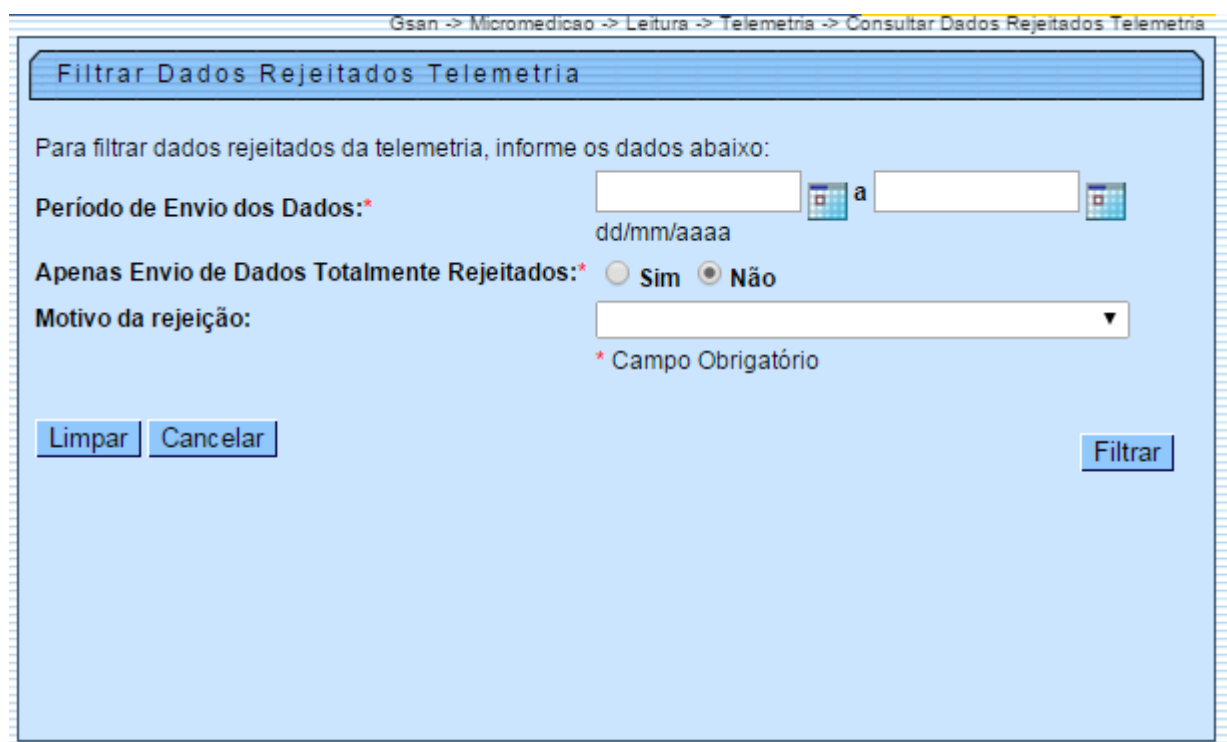
Esta funcionalidade permite consultar os dados rejeitados das leituras realizadas nos imóveis via telemetria, podendo ser Acessada através do caminho: [GSAN](#) > [Micromedicação](#) > [Leitura](#) > [Telemetria](#) > Consultar Dados Rejeitados Telemetria.

Usuário seleciona a opção de “Consultar Dados Rejeitados Telemetria”, o sistema exibe a tela para que sejam informados os parâmetros de consulta.

Informe, obrigatoriamente, o período de envio dos dados, no formato dd/mm/aaaa (dia, mês, ano), ou clique no botão  para selecionar as datas desejadas.

Selecione, obrigatoriamente, a opção “Sim”, e o sistema filtra “Apenas Envio de Dados Totalmente Rejeitados”, caso contrário, marque a opção “Não”.



Selecione, opcionalmente, o “Motivo de Rejeição” entre os itens disponibilizados pelo sistema e clique no botão .



Gsan -> Micromedicao -> Leitura -> Telemetria -> Consultar Dados Rejeitados Telemetria

Filtrar Dados Rejeitados Telemetria

Para filtrar dados rejeitados da telemetria, informe os dados abaixo:



Período de Envio dos Dados:*  a 
dd/mm/aaaa

Apenas Envio de Dados Totalmente Rejeitados:* ☐ Sim ☒ Não

Motivo da rejeição:

* Campo Obrigatório

Preenchimento dos Campos

Campo	Orientações para Preenchimento
Leituras(*)	Campo obrigatório - Selecione uma das opções: Processadas - O sistema seleciona todas as leituras processadas; Não Processadas - O sistema seleciona todas as leituras que ainda não foram processadas; Ambos - O sistema seleciona todas as leituras processadas e não processadas.
Período do Envio Movimento	Informe as datas referentes ao período do envio do movimento, no formato dd/mm/aaaa (dia, mês, ano), ou clique no botão  , link Pesquisar Data - Calendário , para selecionar as datas desejadas.
Período de Leitura	Informe as datas referentes ao período de leitura, no formato dd/mm/aaaa (dia, mês, ano), ou clique no botão  , link Pesquisar Data - Calendário , para selecionar as datas desejadas.

O sistema exibe na tela abaixo os dados com base nos parâmetros informados.

Ao clicar no hiperlink “**Todos**”, o sistema permite a seleção de todas as leituras da lista, ou de algumas delas, para fins de consistência.

Caso a consistência da leitura já tenha sido processada, o sistema não permite a seleção da leitura e desabilita o checkbox de seleção; caso contrário, será permitida a seleção da leitura.

Caso exista alguma leitura ainda sem consistência processada, o sistema habilita o botão

[Reprocessar](#).

Gsan -> Micromedicação -> Leitura -> Telemetria -> Consultar Leituras Transmítidas Via Telemetria						
Consultar Leituras Transmítidas Via Telemetria						
Todos	Inscrição	Matrícula	Data/Hora Leitura	Leitura	Hidrômetro	Erro
<input type="checkbox"/>	125.100.115.1003.100	3361160	28/04/2015 18:00:00	1413	A01N124049	
<input type="checkbox"/>	125.100.115.1003.100	3361160	28/04/2015 18:00:00	1480	A01N124049	
<input type="checkbox"/>	125.100.115.1003.100	3361160	28/04/2015 18:00:00	1420	A01N124049	
<input type="checkbox"/>	125.100.115.1003.100	3361160	28/04/2015 18:00:00	1420	A01N124049	
<input type="checkbox"/>	125.100.115.1003.100	3361160	28/04/2015 18:00:00	1420	A01N124049	
<input type="checkbox"/>	125.100.115.1003.100	3361160	28/04/2015 18:00:00	1420	A01N124049	
<input type="checkbox"/>	125.100.115.1003.100	3361160	28/04/2015 18:00:00	1420	A01N124049	
<input type="checkbox"/>	125.100.115.1003.100	3361160	28/04/2015 18:00:00	1450	A01N124049	
<input type="checkbox"/>	125.100.115.1003.100	3361160	28/04/2015 18:00:00	1413	A01N124049	
<input type="checkbox"/>	125.100.115.1003.100	3361160	28/04/2015 18:00:00	1413	A01N124049	
1 2 3						
Reprocessar	Voltar Filtro					

Caso ocorra algum erro no processo de telemetria, o sistema habilita o botão [Log](#). Clique neste


botão para ser exibido um um popup, que deverá ser encaminhado à equipe técnica para as devidas providências de correção.


Gsan -> Micromedicao -> Leitura -> Telemetria -> Consultar Leituras Transmitidas Via Telemetria

Consultar Leituras Transmitidas Via Telemetria						
Todos	Inscrição	Matrícula	Data/Hora Leitura	Leitura	Hidrômetro	Erro
<input type="checkbox"/>	113.100.102.1072.100	5905832	28/04/2015 18:00:00	8888	D99L000867	
<input type="checkbox"/>	113.100.102.1072.100	5905832	28/04/2015 18:00:00	8888	D99L000867	
<input type="checkbox"/>	113.100.102.1072.100	5905832	28/04/2015 18:00:00	8888	D99L000867	
<input type="checkbox"/>	1501911021001130	8969523	27/04/2015 10:36:08	283	Y11N537314	Log
<input type="checkbox"/>	150.191.102.1001.130	8969523	27/04/2015 10:36:08	283	Y11N537314	
<input type="checkbox"/>	1501911021001130	8969523	27/04/2015 10:36:08	283	Y11N537314	Log
<input type="checkbox"/>	150.191.102.1001.130	8969523	27/04/2015 10:36:08	283	Y11N537314	

1 2 3

Reprocessar Voltar Filtro




Ao clicar no botão  (tela acima), o sistema gera o relatório (modelo de relatório abaixo), contendo os dados com as leituras “Processadas” e/ou “Não Processadas” (a depender da opção selecionada no filtro), referentes a matrículas selecionadas com bases nos parâmetros informados. O usuário pode gerar o relatório para as opções “Processadas” e “Não Processadas”, marcando a opção “Ambos”.

RELATÓRIO DE LEITURAS TRANSMITIDAS VIA TELEMETRIA					PAG 1 / 1
Leitura: Processadas / Não Processadas					07/05/2015
Período Envio:					R1069
Período Leitura:					
Inscrição	Matrícula	Data/Hora Leitura	Leitura	Hidrômetro	Tipo de Medição
125.100.115.1003.100	336116.0	28/04/2015 18:00:00	1420	A01N124049	Poço
125.100.115.1003.100	336116.0	28/04/2015 18:00:00	1480	A01N124049	Ligação de Água
125.100.115.1003.100	336116.0	28/04/2015 18:00:00	1413	A01N124049	Poço
125.100.115.1003.100	336116.0	28/04/2015 18:00:00	1420	A01N124049	Ligação de Água
125.100.115.1003.100	336116.0	28/04/2015 18:00:00	1420	A01N124049	Ligação de Água
125.100.115.1003.100	336116.0	28/04/2015 18:00:00	1420	A01N124049	Poço
125.100.115.1003.100	336116.0	28/04/2015 18:00:00	1450	A01N124049	Ligação de Água
125.100.115.1003.100	336116.0	28/04/2015 18:00:00	1420	A01N124049	Poço
125.100.115.1003.100	336116.0	28/04/2015 18:00:00	1413	A01N124049	Poço
125.100.115.1003.100	336116.0	28/04/2015 18:00:00	1413	A01N124049	Ligação de Água
579.001.335.0100.000	709641.0	27/04/2015 10:36:08	20	Y12N210953	Ligação de Água
150.191.102.1001.126	896952.3	27/04/2015 10:36:08	111	Y11N537314	Ligação de Água
150.191.102.1001.126	896952.3	27/04/2015 10:36:08	283	Y11N537314	Ligação de Água
150.191.102.1001.128	896966.3	27/04/2015 10:36:08	531	Y11N537318	Ligação de Água
150.191.102.1001.138	897129.3	27/04/2015 10:36:08	455	Y11N537738	Ligação de Água
150.191.102.1001.157	901461.6	27/04/2015 10:36:08	55	Y11N537232	Ligação de Água
113.100.102.1072.100	590583.2	28/04/2015 18:00:00	8888	D99L000867	Ligação de Água
113.100.102.1072.100	590583.2	28/04/2015 18:00:00	8888	D99L000867	Ligação de Água
113.100.102.1072.100	590583.2	28/04/2015 18:00:00	6666	D99L000867	Ligação de Água
113.100.102.1072.100	590583.2	28/04/2015 18:00:00	5555	D99L000867	Ligação de Água
113.100.102.1072.100	590583.2	28/04/2015 18:00:00	8888	D99L000867	Ligação de Água
113.100.102.1072.100	590583.2	28/04/2015 18:00:00	8888	D99L000867	Ligação de Água
113.100.102.1072.100	590583.2	28/04/2015 18:00:00	8888	D99L000867	Ligação de Água
150.191.102.1001.130	896952.3	27/04/2015 10:36:08	283	Y11N537314	Ligação de Água
150.191.102.1001.130	896952.3	27/04/2015 10:36:08	283	Y11N537314	Ligação de Água

Tela de Sucesso



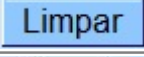
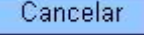
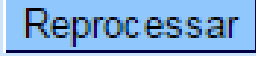


Gsan -> Micromedicao -> Manter Leituras Transmitidas Via Telemetria

Sucesso

 **Relatório Gerado com Sucesso.**

[Menu Principal](#)

Funcionalidade dos Botões

Botão	Descrição da Funcionalidade
	Ao clicar neste botão, o sistema comanda a execução do filtro, com base nos parâmetros informados.
	Ao clicar neste botão, o sistema permite a seleção de uma data válida, no formato dd/mm/aaaa (dia, mês, ano), link Pesquisar Data - Calendário .
	Ao clicar neste botão, o sistema limpa o conteúdo dos campos da tela.
	Ao clicar neste botão, o sistema cancela a operação e retorna à tela principal.
	Ao clicar neste botão, o sistema permite a execução de consistência das leituras que ainda não tenham sido realizadas.
	Ao clicar neste botão, o sistema retorna à tela de filtro.
	Ao clicar neste botão, o sistema comanda a geração do “Relatório de Leituras Transmitidas Via Telemetria”, com base nos dados exibidos na tela que atenderam aos parâmetros do filtro.

Clique [aqui](#) para retornar ao Menu Principal do GSAN

From:

<https://www.gsan.com.br/> - Base de Conhecimento de Gestão Comercial de Saneamento

Permanent link:

https://www.gsan.com.br/doku.php?id=ajuda:consultar_dados_rejeitados_telemetria&rev=1431108815

Last update: **31/08/2017 01:11**

