



Consultar Dados Cadastrais Via Movimento

O objetivo desta funcionalidade é consultar dados cadastrais via movimento, podendo ser acessada no caminho **GSAN > Cadastro > Atualização Cadastral Dispositivo Móvel > Consultar Dados Cadastrais Via Movimento**.

Feito isso, o sistema acessa a tela a seguir:

Observação

Informamos que os dados exibidos nas telas a seguir são fictícios, e não retratam informações de clientes.

Gsan -> Cadastro -> Atualizacao Cadastral Dispositivo Movel -> Consultar Dados Cadastrais Via Movimento

Filtrar Atualizações Cadastrais

Para filtrar a(s) atualização(ões) cadastral(is), informe os dados abaixo:

Empresa:* PRESTADOR DE SERVICOS

Agente Comercial:

Identificador do Arquivo:

Exibir Campos: ☐ Pendentes de Alteração ☐ Alterados/Resolvidos ☐ Todos

Disponíveis **Selecionados**

Colunas dos imóveis e clientes:







* Campos obrigatórios

Limpar Cancelar Filtrar









Versão: 11.1.05.2.3p (Online) 08/06/2016 - 16:30:27

Acima, selecione obrigatoriamente a empresa. Em seguida, os demais campos que julgar necessários, e clique em **Filtrar**.

Preenchimento dos campos

| Campo | Orientações para Preenchimento |
|--------------------------------|---|
| Empresa | Campo obrigatório - Selecione uma das opções disponibilizadas pelo sistema. |
| Agente Comercial | Selecione uma das opções disponibilizadas pelo sistema. |
| Identificador do Arquivo | <p>Informe o código indentificador de arquivo, ou clique no botão  para selecionar o arquivo desejado. O nome do arquivo será exibido no campo ao lado.</p> <p>Para apagar o conteúdo do campo, clique no botão  ao lado do campo em exibição.</p> |
| Exibir Campos | Selecione uma das opções para que sejam exibidos os campos: Pendentes de Alteração; ou Alterados/Resolvidos; ou Todos. |
| Colunas dos Imóveis e Clientes | <p>Na primeira coluna do quadro (Disponíveis), são exibidas as colunas dos imóveis e clientes.</p> <p>Para mover para a coluna Selecionados, ou retorná-los, clique nas setas correspondentes, conforme abaixo:</p> <p> Move todos os itens da coluna Disponíveis para Selecionados;</p> <p> Selecione o item desejado na coluna Disponíveis e clique neste botão para move-lo para Selecionados;</p> <p> Selecione o item desejado na coluna Selecionados e clique neste botão para retorna-lo para a coluna Disponíveis;</p> <p> Retorna todos os itens da coluna Selecionados para Disponíveis.</p> |

Funcionalidade dos Botões

| Botão | Descrição da Funcionalidade |
|---|---|
|  | Ao clicar neste botão, o sistema permite consultar um dado nas bases de dados. |
|  | Ao clicar neste botão, o sistema apaga o conteúdo do campo em exibição. |
|  | Ao clicar neste botão, o sistema move todos os itens para a coluna Selecionados . |
|  | Ao clicar neste botão, o sistema move um item selecionado para a coluna Selecionados . |
|  | Ao clicar neste botão, o sistema retorna para a coluna Disponíveis um item selecionado na coluna Selecionados . |
|  | Ao clicar neste botão, o sistema retorna para a coluna Disponíveis todos os itens da coluna Selecionados . |
|  | Ao clicar neste botão, o sistema limpa o conteúdo dos campos da tela. |
|  | Ao clicar neste botão, o sistema comanda a execução do filtro com base nos parâmetros informados. |

Referências

Consultar Dados Cadastrais Via Movimento

Termos Principais

[Cadastro](#)

[Setor Comercial](#)

Clique [aqui](#) para retornar ao Menu Principal do GSAN

From:

<https://www.gsan.com.br/> - **Base de Conhecimento de Gestão Comercial de Saneamento**

Permanent link:

https://www.gsan.com.br/doku.php?id=ajuda:consultar_dados_cadastrais_via_movimento

Last update: **02/10/2017 13:51**

