



# Consultar Cálculo Consumo Acumulado

Esta opção do sistema permite consultar a memória dos cálculos de consumo acumulados para um determinado imóvel, efetuados **AQUI**. Para consultar valores de crédito, é preciso acessar a **Consultar Imóvel**, aba **Histórico do Faturamento**, quadro *Histórico dos Créditos a Realizar do Imóvel*.

Na **Consultar Cálculo de Consumo Acumulado** só é possível consultar a memória do cálculo, que é o passo a passo do que foi feito **AQUI**. O acesso a esta funcionalidade pode ser realizado via **Menu do sistema: Gsan > Faturamento > Conta > Consultar Cálculo Consumo Acumulado**.

Feito isso, o sistema acessa a tela a seguir:



## Observação

**Informamos que os dados exibidos nas telas a seguir são fictícios, e não retratam informações de clientes.**


Gsan -> Faturamento -> Conta -> Consultar Calculo Consumo Acumulado

Consultar Cálculo Consumo Acumulado

Para consultar o cálculo do consumo acumulado, informe os dados abaixo:

Imóvel: \*   



Versão: 3.59.0.0 (Batch) 04/09/2019 - 16:13:15

Acima, informe a matrícula do imóvel com nove dígitos ou clique em  para **Pesquisar Imóvel** ao lado do campo. Depois, clique em . O sistema exibe a próxima tela:

Gsan -> Faturamento -> Conta -> Consultar Calculo Consumo Acumulado

### Consultar Cálculo Consumo Acumulado

Para consultar o cálculo do consumo acumulado, informe os dados abaixo:

Imóvel:\*    


Histórico de Medições			
Mês/Ano Inicial	Mês/Ano Final	Consumo Acumulado	Data Cálculo
01/2014	04/2014	15	<a href="#">04/09/2019</a>

Versão: 3.59.0.0 (Batch) 04/09/2019 - 16:13:15

Note que a tela carrega com os dados do cliente e, no quadro **Histórico de Medições**, o mês e ano inicial e final de referência, o valor do consumo acumulado e a data em que o cálculo foi efetuado. Clicando sobre o link da **Data Cálculo**, o sistema acessa uma *popup* com o resumo do cálculo das medições acumuladas:


Resumo do Cálculo de Medições Acumuladas					
Mês/Ano Inicial	Mês/Ano Final	Quantidade de Meses Calculados			
01/2014	04/2014	4			
Leitura		Referência			
42 m³		12/2013			
61 m³		01/2014			
79 m³		02/2014			
92 m³		03/2014			
100 m³		04/2014			
Diferença: $100\text{m}^3 - 42\text{m}^3 = 58\text{m}^3 / 4 = 15\text{m}^3$					
Contas					
Referência	Consumo Cobrado	VI. Cobr. (A+E)	Consumo Calculado	VI. Calc. (A+E)	Diferença
01/2014	19 m³	R\$ 52,61	15 m³	R\$ 39,29	R\$ 13,32
02/2014	18 m³	R\$ 54,82	15 m³	R\$ 43,72	R\$ 11,10
03/2014	13 m³	R\$ 37,46	15 m³	R\$ 43,72	R\$ -6,26
04/2014	8 m³	R\$ 28,07	15 m³	R\$ 43,72	R\$ -15,65
<b>Total</b>	<b>58 m³</b>	<b>R\$ 172,96</b>	<b>60 m³</b>	<b>R\$ 170,45</b>	<b>R\$ 2,51</b>

Fechar




Acima, temos o resumo do cálculo feito [AQUI](#). Caso queira visualizá-lo em PDF para impressão, clique na . Feito isso, o sistema visualiza o relatório abaixo:

GSAN- SISTEMA DE GESTÃO DE SANEAMENTO				PAG 1/1	
CÁLCULO CONSUMO ACUMULADO				04/09/2019	
Quantidade de Meses Calculados: 4				16:28:52	
Mês/Ano Inicial: 01/2014				R1935	
Mês/Ano Final: 04/2014					
Mat.: 49000	Inscrição: 510.001.130.0048.000	Cliente Usuário: JOABE	Categoria: RESIDENCIAL		
Situação de Água : LIGADO	Número HD Instalado: A12S551906	HD Retirado:	Qtd. Economias: 1		
Situação de Esgoto: POTENCIAL	Data Instalação: 13/08/2013	Data Retirada:			
Endereço: RUA VER BALTAZAR MARINHO, - JOAB - BOM JESUS BOM JESUS RN 59270					
Leitura			Referência		
42 m³			12/2013		
61 m³			01/2014		
79 m³			02/2014		
92 m³			03/2014		
100 m³			04/2014		
Diferença: $100\text{m}^3 - 42\text{m}^3 = 58\text{m}^3 / 4 = 15\text{m}^3$					
Contas					
Referência	Consumo Cobrado	VI. Cobr. (A+E)	Consumo Calculado	VI. Calc. (A+E)	Diferença
01/2014	19	R\$ 52,61	15	R\$ 39,29	R\$ 13,32
02/2014	18	R\$ 54,82	15	R\$ 43,72	R\$ 11,10
03/2014	13	R\$ 37,46	15	R\$ 43,72	-R\$ 6,26
04/2014	8	R\$ 28,07	15	R\$ 43,72	-R\$ 15,65
<b>TOTAL</b>	<b>58</b>	<b>R\$ 172,96</b>	<b>60</b>	<b>R\$ 170,45</b>	<b>R\$ 2,51</b>

## Preenchimento dos Campos

Campo	Orientações para Preenchimento
Matrícula do Imóvel	Campo obrigatório. Informe a matrícula do imóvel com nove dígitos ou clique em  para <b>Pesquisar Imóvel</b> ao lado do campo.

## Funcionalidade dos Botões

Botão	Descrição da Funcionalidade
	Utilize este botão para ativar as respectivas funcionalidades de pesquisa. Deve ser utilizado quando você não souber qual é o código solicitado.
	Utilize este botão para limpar as informações existentes no campo <b>Matrícula do Imóvel</b> , e dos campos relacionados.
<b>Limpar</b>	Clique sobre ele para limpar os campos da tela.
<b>Cancelar</b>	Clique sobre ele para cancelar o processo e retornar à árvore de menu do sistema.
<b>Consultar</b>	Clique sobre ele para consultar os dados do imóvel informado.
<b>Fechar</b>	Botão utilizado para fechar a tela de <i>popup</i> .
	Clique neste ícone para imprimir o relatório, visualizando-o em PDF.

## Referências

[Consultar Cálculo Consumo Acumulado](#)

## Termos Principais

[Faturamento](#)

## Vídeos

[Consultar Cálculo Consumo Acumulado](#)

Clique [aqui](#) para retornar ao Menu Principal do GSAN.



From:

<https://www.gsan.com.br/> - **Base de Conhecimento de Gestão Comercial de Saneamento**

Permanent link:

[https://www.gsan.com.br/doku.php?id=ajuda:consultar\\_calculo\\_consumo\\_acumulado](https://www.gsan.com.br/doku.php?id=ajuda:consultar_calculo_consumo_acumulado)

Last update: **06/09/2019 14:47**

