



Consultar Arquivo Texto de Ordens de Serviço


O objetivo desta funcionalidade é consultar os arquivos texto de ordens de serviço de cobrança para *Smartphone*, que recebe como parâmetro o tipo da ordem de serviço para o qual serão consultados os arquivos textos. Neste caso, o parâmetro será correspondente ao tipo *O.S.de Cobrança*.

A opção pode ser acessada via **Menu de Sistema**, no caminho: **GSAN > Atendimento ao Público > Ordem de Serviço > Acompanhamento OS de Cobrança > Consultar Arquivo Texto de Ordem de Serviço**.

Feito isso, o sistema acessa a tela abaixo:

Observação

Informamos que os dados exibidos nas telas a seguir são fictícios e não retratam informações de clientes.



dimensão ao Público -> Ordem de Serviço -> Acompanhamento OS de Cobrança -> Consultar Arquivo Texto de Ordens de Serviço

Consultar Arquivo Texto das Ordens de Serviço

Para consultar os arquivos textos das ordens de serviço de visita, informe os dados abaixo:

Empresa:*

Tipo da Ordem de Serviço:* O.S. DE COBRANÇA

Filtro pra Geração do Arquivo TXT

Localidade:  

Setor Comercial Inicial:  

Quadra Inicial:

Setor Comercial Final:  

Quadra Final:

Tipo de Serviço:

CORTE
FISCALIZACAO DA ANALISE
FISCALIZACAO DE CORTE
FISCALIZACAO DE IMOVEL
RELIGACAO
RESTABELECIMENTO DE LIGACAO

Agente Comercial:

Situação Arquivo Texto:

Desfazer

Cancelar

Selecionar

Arquivos Textos para Leitura:

Liberar

Não Liberar

Finalizar

Informar Agente Comercial

Dados dos Arquivos								
Todos	Localidade	Setor Inicial	Setor Final	Quadra Inicial	Quadra Final	Qtd	Agente Comercial	Situação
<input type="checkbox"/>	339	609	609	260	671	13	GILVANILDO SOARES DA CUNHA	FINAL. INCOMPLETO
<input type="checkbox"/>	339	609	609	260	671	10	GILVANILDO SOARES DA CUNHA	FINAL. INCOMPLETO
<input type="checkbox"/>	339	609	609	260	671	54		DISPONÍVEL
<input type="checkbox"/>	339	609	609	260	671	13		DISPONÍVEL
<input type="checkbox"/>	339	609	609	260	671	10		DISPONÍVEL
<input type="checkbox"/>	347	109	109	87	275	10	GILVANILDO SOARES DA CUNHA	FINALIZADO
<input type="checkbox"/>	347	109	109	211	440	17	GILVANILDO SOARES DA CUNHA	DISPONÍVEL
<input type="checkbox"/>	360	204	204	95	641	10	GILVANILDO SOARES DA CUNHA	DISPONÍVEL
<input type="checkbox"/>	360	208	208	645	725	10	GILVANILDO SOARES DA CUNHA	FINAL. INCOMPLETO
<input type="checkbox"/>	360	219	219	75	325	10	GILVANILDO SOARES DA CUNHA	FINAL. INCOMPLETO

ito ao Publico -> Ordem de Serviço -> Acompanhamento OS de Cobrança -> Consultar Dados da Execução das Ordens de Serviço

Consultar Dados da OS de Visita

Anormalidade

Fotos

Dados da ordem de serviço de cobrança selecionada:

Empresa: COMPESA

Tipo da Ordem de Serviço: O.S. DE COBRANÇA

Número da OS: 33235855

Matrícula do Imóvel: 54128495

Tipo do Serviço: CORTE

ANTES DA EXECUCAO



DURANTE A EXECUCAO



APOS A EXECUCAO



FACHADA DO IMOVEL



Voltar

Voltar





Cancelar



Encerrar O.S.

Caso o usuário clique no botão **Encerrar OS**, o sistema irá encerrar todas as O.S. marcadas, atualizando os dados no GSAN, e emite o **RELATÓRIO ERROS ENCERRAMENTO OS COBRANÇA - R1499**, contendo a lista das Ordens de Serviços que não puderam ser encerradas devido a alguma restrição encontrada, conforme modelo abaixo:



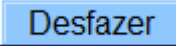

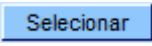
	Relatório Erros Encerramento OS Cobrança	PAG 1/1 12/09/2013 10:23:51 R1499
Número OS	Erro	
quantidade total de OS não encerradas por erro:		0

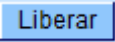
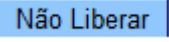
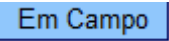
Preenchimento dos Campos

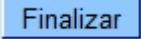

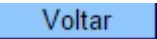
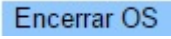
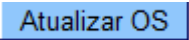
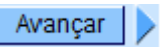
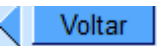
Campo	Orientações para Preenchimento
Empresa	<p>Campo obrigatório - Selecione uma das opções disponibilizadas pelo sistema. Caso a empresa associada ao usuário que está logado no sistema seja a empresa principal (no caso, a Compesa), será exibida a descrição das empresas ativas, para que possa ser selecionada a empresa responsável pela execução dos serviços.</p> <p>Caso a empresa associada ao usuário que está logado no sistema não seja a empresa principal, será exibida a descrição da empresa associada, não habilitada para alteração, a qual será a empresa responsável pela execução dos serviços.</p>
Tipo da Ordem de Serviço	Campo obrigatório - Este campo será exibido pelo sistema e não permite alteração.
Filtro para Geração do Arquivo TXT:	
Localidade	<p>Informe o código da localidade, ou clique no botão , link Pesquisar Localidade, para selecionar a localidade desejada. O nome da localidade será exibido no campo ao lado.</p> <p>Para apagar o conteúdo do campo, clique no botão  ao lado do campo em exibição.</p>
Setor Comercial Inicial	<p>Informe o código do setor inicial, ou clique no botão , link Pesquisar Setor Comercial, para selecionar o setor desejado. O nome do setor será exibido no campo ao lado.</p> <p>Este campo só será disponibilizado após ter sido informada a localidade.</p> <p>Para apagar o conteúdo do campo, clique no botão  ao lado do campo em exibição.</p>
Quadra Inicial	<p>Informe o número da quadra inicial cadastrada no sistema para consultar.</p> <p>Este campo só será disponibilizado após ter sido informada a localidade.</p>

Campo	Orientações para Preenchimento
Setor Comercial Final	Informe o código do setor final, ou clique no botão  , link Pesquisar Setor Comercial , para selecionar o setor desejado. O nome do setor será exibido no campo ao lado. Este campo só será disponibilizado após ter sido informada a localidade. Para apagar o conteúdo do campo, clique no botão  ao lado do campo em exibição.
Quadra Final	Informe o número da quadra final cadastrada no sistema para consultar. Este campo só será disponibilizado após ter sido informada a localidade.
Tipo de Serviço	Marque um ou mais tipos de serviços. Para marcar mais de uma opção, mantenha a tecla <i>Ctrl</i> pressionada e clique nas demais opções que julgar necessárias.
Agente Comercial	Selecione uma das opções disponibilizadas pelo sistema.
Situação Arquivo Texto	Selecione uma das opções disponibilizadas pelo sistema.

Funcionalidade dos Botões

Botão	Descrição da Funcionalidade
	Ao clicar neste botão, o sistema permite consultar um dado nas bases de dados.
	Ao clicar neste botão, o sistema apaga o conteúdo do campo em exibição.
	Ao clicar neste botão, o sistema desfaz a última operação realizada.
	Ao clicar neste botão, o sistema cancela a operação e retorna à tela principal.
	Ao clicar neste botão, o sistema comanda a seleção com base nos parâmetros informados.

Botão	Descrição da Funcionalidade
	Ao clicar neste botão, após a vinculação do arquivo texto com o agente comercial, poderá ser LIBERADO para transmissão para o Smartphone, embora não possa haver mais de um arquivo na situação LIBERADO para o mesmo agente comercial. Habilitado caso o arquivo esteja associado a algum agente comercial.
	Ao clicar neste botão, caso o usuário, por algum motivo, deseje impedir o arquivo de ser transmitido para o agente comercial, o usuário poderá alterar a situação para NÃO LIBERADO, ficando assim, bloqueado no sistema. Habilitado caso o arquivo esteja associado a algum agente comercial.
	Ao clicar neste botão, após a transmissão do arquivo texto com sucesso para o Smartphone, o sistema atualiza para a situação EM CAMPO, comandado pelo próprio agente comercial. Caso ocorra algum problema na transmissão on-line do arquivo, e esse arquivo seja baixado <i>off line</i> via sistema, o usuário poderá informar essa situação para o arquivo correspondente. Habilitado caso o arquivo esteja associado a algum agente comercial.

Botão	Descrição da Funcionalidade
	Ao clicar neste botão, após a execução das O.S. em campo, o agente comercial deverá FINALIZAR o arquivo texto, de modo que, os seus dados possam ser atualizados no G SAN Web. Habilitado caso o arquivo esteja associado a algum agente comercial.
	Ao clicar neste botão, o sistema apresenta uma tela <i>popup</i> para que seja informado o agente comercial a ser vinculado ao(s) arquivo(s) texto(s) selecionado(s), o(s) qual(ais) deverá(ão) estar na situação DISPONÍVEL. Habilitado caso o arquivo esteja associado a algum agente comercial.
	Ao clicar neste botão, o sistema retorna à tela anterior.
	Ao clicar neste botão, o sistema comanda o encerramento da Ordem de Serviço.
	Ao clicar neste botão, o sistema comanda a atualização da Ordem de Serviço nas bases de dados.
	Ao clicar neste botão, o sistema avança para aba seguinte (Fotos).
	Ao clicar neste botão, o sistema retorna à aba anterior (Anormalidade).

Referências

[Consultar Arquivo Texto de Ordens de Serviço para Smartphone](#)

[Acompanhamento de Ordem de Serviço de Cobrança](#)

Termos Principais

Ordem de Serviço

Clique [aqui](#) para retornar ao Menu Principal do GSAN

From:

<https://www.gsan.com.br/> - Base de Conhecimento de Gestão Comercial de Saneamento

Permanent link:

https://www.gsan.com.br/doku.php?id=ajuda:consultar_arquivo_texto_de_ordens_de_servico&rev=1501674873

Last update: **31/08/2017 01:11**

