



Consultar Arquivo Texto

O objetivo desta funcionalidade é consultar os arquivos texto para atualização cadastral. Ela pode ser acessada via **Menu de sistema**, no caminho: **GSAN > Cadastro > Atualização Cadastral Dispositivo Móvel > Consultar Arquivo Texto**.

Feito isso, o sistema visualiza a tela a seguir:

Observação

Informamos que os dados exibidos nas telas a seguir são fictícios, e não retratam informações de clientes.

Gsan -> Cadastro -> Atualização Cadastral Dispositivo Móvel -> Consultar Arquivo Texto

Consultar Arquivos Texto para Atualização Cadastral

Para consultar os arquivos textos para atualização cadastral, informe os dados abaixo:

Empresa:* SISTEMA AUTONOMO DE AGUA E ESGOTO DE JUAZEIRO ▾

Agente Cadastral : ▾

Localidade: 🔍

Situação Transmissão: ☐ Liberado ☐ Em Campo ☐ Finalizado ☒ Todos

* Campos obrigatórios

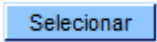
<u>Todos</u>	Nome do Arquivo	Qtd Imóveis	Localidade	Setor Comercial	Código da Rota	Agente Cadastral	Situação do Arquivo
--------------	-----------------	-------------	------------	-----------------	----------------	------------------	---------------------

Versão: 11.1.05.2.3p (Online) 08/06/2016 - 16:30:27

Selecione a empresa, obrigatoriamente, e informe os demais campos que julgar necessários. Depois, informe o agente cadastral. Caso não seja informado, o sistema seleciona todos os agentes que pertençam à empresa informada, cujo indicador de uso esteja igual a **ativo**.

Informe a localidade, cujo indicador de uso esteja igual a **ativo**, e o indicador de situação de transmissão igual a:

- Liberado;
- Em campo;
- Finalizado; ou
- Todos.

Em seguida, clique no botão . O sistema visualiza no quadro abaixo os arquivos disponíveis, contendo as informações: **Nome do Arquivo, Qtd Imóveis, Localidade, Setor Comercial, Código da Rota, Agente Cadastral e Situação do Arquivo**.



Caso o usuário clique no link do nome do arquivo, o sistema baixa o arquivo no local desejado.

Caso a seleção não encontre nenhum registro gerado, o sistema exibe a mensagem *Nenhum Arquivo Texto foi encontrado para a solicitação informada*.



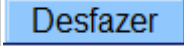

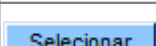
Caso o usuário esteja tentando atualizar o arquivo texto, que já tenha sido atualizado durante a manutenção corrente, o sistema exibe a mensagem *Esse Arquivo Texto foi atualizado por outro usuário. Realize uma nova atualização*.

Caso a situação do arquivo texto que está sendo baixado esteja igual a *Disponível* ou *Transmitido*, será exibida a mensagem *Situação do arquivo texto para baixa não está liberado ou em campo, e não pode ser realizada*.

Preenchimento dos campos

Campo	Orientações para Preenchimento
Empresa(*)	Campo obrigatório - Selecione uma das opções disponibilizadas pelo sistema.
Agente Cadastral	Selecione uma das opções disponibilizadas pelo sistema.
Localidade	Informe o código da localidade, ou clique no botão  , link Pesquisar Localidade , para selecionar a localidade desejada. O nome da localidade será exibido no campo ao lado. Para apagar o conteúdo do campo, clique no botão  ao lado do campo em exibição.
Situação Transmissão	Selecione uma das opções: "Liberado"; "Em Campo"; "Finalizado"; "Todos".

Funcionalidade dos Botões

Botão	Descrição da Funcionalidade
	Ao clicar neste botão, o sistema permite consultar um dado nas bases de dados.
	Ao clicar neste botão, o sistema apaga o conteúdo do campo em exibição.
	Ao clicar neste botão, o sistema desfaz o último procedimento realizado.
	Ao clicar neste botão, o sistema cancela a operação e retorna à tela principal.
	Ao clicar neste botão, o sistema comanda a seleção do arquivo texto, com base nos parâmetros informados.

Clique [aqui](#) para retornar ao Menu Principal do GSAN

From:

<https://www.gsan.com.br/> - **Base de Conhecimento de Gestão Comercial de Saneamento**

Permanent link:

https://www.gsan.com.br/doku.php?id=ajuda:consultar_arquivo_texto&rev=1504141869

Last update: **02/10/2017 17:16**

