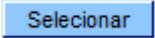




Consultar Arquivo Texto

O objetivo desta funcionalidade é consultar arquivo texto, podendo ser acessada no caminho [Gsan](#) > [Cadastro](#) > [Atualização Cadastral Dispositivo Móvel](#) > Consultar Arquivo Texto.

Selecione a empresa, obrigatoriamente, e informe os demais campos que julgar necessários e, em seguida, clique no botão .

Informe o agente cadastral ou, caso não informado, o sistema seleciona todos os agentes que pertençam a empresa informada, cujo indicador de uso esteja igual a “ativo”.

Informe a localidade, cujo indicador de uso esteja igual a “ativo”, e o indicador de situação de transmissão igual a:

- Liberado;
- Em campo;
- Finalizado; ou
- Todos.

Caso o usuário tenha clicado no link do nome do arquivo, o sistema baixa o arquivo no local desejado.

Caso a seleção não encontre nenhum registro gerado, o sistema exibe a mensagem “Nenhum Arquivo Texto foi encontrado para a solicitação informada”.

Caso o usuário esteja tentando atualizar o arquivo texto, que já tenha sido atualizado durante a manutenção corrente, o sistema exibe a mensagem “Esse Arquivo Texto foi atualizado por outro usuário. Realize uma nova atualização”.

Caso a situação do arquivo texto que está sendo baixado esteja igual a “Disponível” ou “Transmitido”, será exibida a mensagem “Situação do arquivo texto para baixa não está liberado ou em campo, e não pode ser realizada”.



Gsan -> Cadastro -> Atualizacao Cadastral Dispositivo Movei -> Consultar Arquivo Texto

Consultar Arquivos Texto para Atualização Cadastral

Para consultar os arquivos textos para atualização cadastral, informe os dados abaixo:

Empresa:*

Agente Cadastral :



Localidade:  

Situação Transmissão: ☐ Liberado ☐ Em Campo ☐ Finalizado ☒ Todos

* Campos obrigatórios



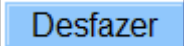
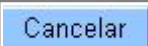
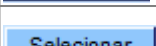
Todos	Nome do Arquivo	Qtd Imóveis	Localidade	Setor Comercial	Código da Rota	Agente Cadastral	Situação do Arquivo
-------	-----------------	-------------	------------	-----------------	----------------	------------------	---------------------

Preenchimento dos campos

Campo	Orientações para Preenchimento
Empresa(*)	Campo obrigatório - Selecione uma das opções disponibilizadas pelo sistema.
Agente Cadastral	Selecione uma das opções disponibilizadas pelo sistema.
Localidade	<p>Informe o código da localidade, ou clique no botão , link Pesquisar Localidade, para selecionar a localidade desejada. O nome da localidade será exibido no campo ao lado.</p> <p>Para apagar o conteúdo do campo, clique no botão  ao lado do campo em exibição.</p>

Campo	Orientações para Preenchimento
Situação Transmissão	Selecione uma das opções: "Liberado"; "Em Campo"; "Finalizado"; "Todos".

Funcionalidade dos Botões

Botão	Descrição da Funcionalidade
	Ao clicar neste botão, o sistema permite consultar um dado nas bases de dados.
	Ao clicar neste botão, o sistema apaga o conteúdo do campo em exibição.
	Ao clicar neste botão, o sistema desfaz o último procedimento realizado.
	Ao clicar neste botão, o sistema cancela a operação e retorna à tela principal.
	Ao clicar neste botão, o sistema comanda a seleção do arquivo texto, com base nos parâmetros informados.

Clique [aqui](#) para retornar ao Menu Principal do GSAN

From:

<https://www.gsan.com.br/> - Base de Conhecimento de Gestão Comercial de Saneamento

Permanent link:

https://www.gsan.com.br/doku.php?id=ajuda:consultar_arquivo_texto&rev=1434118542

Last update: 31/08/2017 01:11

