



Solicitar Relatórios Dívida Ativa

O objetivo desta funcionalidade é solicitar o relatório, sintético ou analítico, das amortizações e parcelamentos inscritos na **Dívida Ativa**, permitindo o acompanhamento mensal do seu saldo. A opção pode ser acessada via **Menu de sistema**, mediante o caminho: **GSAN > Cobrança > Dívida Ativa > Solicitar Relatórios Dívida Ativa**.

Feito isso, o sistema acessa a tela abaixo:

Observação

Informamos que os dados exibidos nas telas e relatórios a seguir são fictícios, e não retratam informações de clientes.

Gsan -> Cobrança -> Dívida Ativa -> Solicitar Relatórios Dívida Ativa

Filtrar Relatório Dívida Ativa

Para gerar o relatório, informe os dados abaixo:

Tipo do Relatório:* ☒ Amortização ☐ Parcelamento

Indicador de Intra:* ☒ Sim ☐ Não ☐ Ambos

Tipo de Relatório :* ☒ Analítico ☐ Sintético

Período de Inscrição em Dívida Ativa: a mm/aaaa

Período de Amortização: a mm/aaaa

Imóvel:

Cliente:



Versão: Corretiva (Batch) 08/02/2018 - 15:09:13

Agora, informe obrigatoriamente os campos sinalizados com um asterisco **vermelho**, necessários à geração do relatório sintético ou analítico da **Dívida Ativa**. Em seguida, clique no botão **Gerar**. Para detalhes sobre o preenchimento dos campos clique **AQUI**.




MODELO SINTÉTICO DO RELATÓRIO

MODELO ANALÍTICO DO RELATÓRIO

Preenchimento dos Campos

Campo	Preenchimento dos Campos
Tipo do Relatório	Campo obrigatório - Selecione a opção de relatório, entre Amortização ou Parcelamento .
Indicador de Intra	Campo obrigatório - Selecione a opção <i>Sim</i> para gerar o relatório com os clientes (Prefeitura) intra-orçamentário; caso contrário, informe a opção <i>Não</i> , ou marque a opção <i>Todos</i> para considerar todos os clientes.
Tipo de Relatório	Campo obrigatório - Selecione o tipo de relatório, entre Analítico ou Sintético .
Período de Inscrição em Dívida Ativa	Informe a data inicial e final (no formato MM/AAAA) da inscrição dos débitos em Dívida Ativa que constarão no relatório.
Período de Amortização	Informe a data inicial e final (no formato MM/AAAA) da inscrição dos débitos em Dívida Ativa que constarão no relatório.
Cliente	Informe a matrícula do cliente ou clique no botão  para pesquisar o cliente desejado. Para detalhes sobre o preenchimento do campo de pesquisa de cliente, clique no link Pesquisar Cliente .
Imóvel	Informe a matrícula do imóvel ou clique no botão  para pesquisar o imóvel desejado. Para detalhes sobre o preenchimento do campo de pesquisa de imóvel, clique no link Pesquisar Imóvel .

Funcionalidade dos Botões

Botão	Descrição da Funcionalidade
	Ao clicar neste botão, o sistema limpa o conteúdo dos campos na tela.
	Ao clicar neste botão, o sistema cancela a operação e retorna à tela principal.
	Ao clicar neste botão, o sistema comanda a geração do relatório DEMONSTRATIVO DA DÍVIDA ATIVA NÃO TRIBUTÁRIA.

Referências

Solicitar Relatórios Dívida Ativa

Termos Principais

Cobrança

Dívida Ativa

Clique [aqui](#) para retornar ao Menu Principal do GSAN.



From:

<https://www.gsan.com.br/> - **Base de Conhecimento de Gestão Comercial de Saneamento**

Permanent link:

https://www.gsan.com.br/doku.php?id=ajuda:cobranca:solicitar_relatorios_divida_ativa&rev=1518696800

Last update: **15/02/2018 12:13**

