



# Solicitar Relatórios Dívida Ativa

O objetivo desta funcionalidade é solicitar o relatório, sintético ou analítico, das amortizações e parcelamentos inscritos na **Dívida Ativa**, permitindo o acompanhamento mensal do seu saldo. A opção pode ser acessada via **Menu de sistema**, mediante o caminho: **GSAN > Cobrança > Dívida Ativa > Solicitar Relatórios Dívida Ativa**.

Feito isso, o sistema acessa a tela abaixo:

## Observação

**Informamos que os dados exibidos nas telas e relatórios a seguir são fictícios, e não retratam informações de clientes.**

Gsan -> Cobrança -> Dívida Ativa -> Solicitar Relatórios Dívida Ativa

**Filtrar Relatório Dívida Ativa**

Para gerar o relatório, informe os dados abaixo:

Tipo do Relatório:\* ☒ Amortização ☐ Parcelamento

Indicador de Intra:\* ☒ Sim ☐ Não ☐ Ambos

Tipo de Relatório :\* ☒ Analítico ☐ Sintético

Período de Inscrição em Dívida Ativa:  a  mm/aaaa

Período de Amortização:  a  mm/aaaa

Imóvel:

Cliente:



Versão: Corretiva (Batch) 08/02/2018 - 15:09:13

Agora, informe obrigatoriamente os campos sinalizados com um asterisco **vermelho**, necessários à geração do relatório sintético ou analítico da **Dívida Ativa**. Em seguida, clique no botão **Gerar**. Para detalhes sobre o preenchimento dos campos clique **AQUI**.




## MODELO SINTÉTICO DO RELATÓRIO

## MODELO ANALÍTICO DO RELATÓRIO

# Preenchimento dos Campos

Campo	Preenchimento dos Campos
<b>Tipo do Relatório</b>	Campo obrigatório - Selecione a opção de relatório, entre <b>Amortização</b> ou <b>Parcelamento</b> .
<b>Indicador de Intra</b>	Campo obrigatório - Selecione a opção <i>Sim</i> para gerar o relatório com os clientes (Prefeitura) intra-orçamentário; caso contrário, informe a opção <i>Não</i> , ou marque a opção <i>Todos</i> para considerar todos os clientes.
<b>Tipo de Relatório</b>	Campo obrigatório - Selecione o tipo de relatório, entre <b>Analítico</b> ou <b>Sintético</b> .
<b>Período de Inscrição em Dívida Ativa</b>	Informe a data inicial e final (no formato MM/AAAA) da inscrição dos débitos em Dívida Ativa que constarão no relatório.
<b>Período de Amortização</b>	Informe a data inicial e final (no formato MM/AAAA) da inscrição dos débitos em Dívida Ativa que constarão no relatório.
<b>Cliente</b>	Informe a matrícula do cliente ou clique no botão  para pesquisar o cliente desejado. Para detalhes sobre o preenchimento do campo de pesquisa de cliente, clique no link <a href="#">Pesquisar Cliente</a> .
<b>Imóvel</b>	Informe a matrícula do imóvel ou clique no botão  para pesquisar o imóvel desejado. Para detalhes sobre o preenchimento do campo de pesquisa de imóvel, clique no link <a href="#">Pesquisar Imóvel</a> .

# Funcionalidade dos Botões

Botão	Descrição da Funcionalidade
	Ao clicar neste botão, o sistema limpa o conteúdo dos campos na tela.
	Ao clicar neste botão, o sistema cancela a operação e retorna à tela principal.
	Ao clicar neste botão, o sistema comanda a geração do relatório DEMONSTRATIVO DA DÍVIDA ATIVA NÃO TRIBUTÁRIA.

## Referências

### Solicitar Relatórios Dívida Ativa

## Termos Principais

**Cobrança**

**Dívida Ativa**

Clique **aqui** para retornar ao Menu Principal do GSAN.



From:

<https://www.gsan.com.br/> - **Base de Conhecimento de Gestão Comercial de Saneamento**

Permanent link:

[https://www.gsan.com.br/doku.php?id=ajuda:cobranca:solicitar\\_relatorios\\_divida\\_ativa&rev=1518696014](https://www.gsan.com.br/doku.php?id=ajuda:cobranca:solicitar_relatorios_divida_ativa&rev=1518696014)

Last update: **15/02/2018 12:00**

