

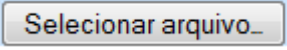


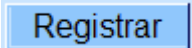


Registrar Movimento Cartão de Crédito

Esta funcionalidade tem como objetivo registrar o movimento de cartão de crédito, podendo ser acessada no caminho: [Gsan](#) > [Cobranca](#) > [Cartão de Crédito/Débito](#) > Registrar Movimento Cartão de Crédito.

Informe o código do arrecadador, ou clique no botão , link [Pesquisar Arrecadador](#), para selecionar a opção desejada. O nome do arrecadador será exibido no campo ao lado. Para apagar o conteúdo do campo, clique no botão  ao lado do campo em exibição.



Em seguida, clique no botão  para selecionar o arquivo movimento de cartão de crédito.


Após serem informados, obrigatoriamente, o arrecadador e o arquivo, clique no botão .

Gsan -> Cobranca -> Cartao de Credito/Debito -> Registrar Movimento Cartao de Credito

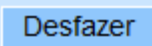
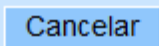
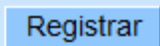
Registrar Movimento Cartão de Crédito

Para registrar movimento de cartão de crédito, informe os dados abaixo:



Arrecadador:*  

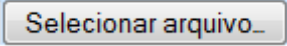
Nome Arquivo:*  Nenhum arquivo selecionado.

* Campo Obrigatório



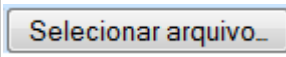
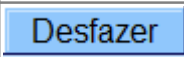

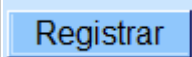
  

Preenchimento dos Campos

Campo	Preenchimento dos Campos
Arrecadador(*)	Campo obrigatório - Informe o código do arrecadador, ou clique no botão  , link Pesquisar Arrecadador , para selecionar a opção desejada. O nome do arrecadador será exibido no campo ao lado. Para apagar o conteúdo do campo, clique no botão  ao lado do campo em exibição.

Campo	Preenchimento dos Campos
Nome Arquivo(*)	Campo obrigatório - Clique no botão  para selecionar o arquivo movimento de cartão de crédito.

Funcionalidade dos Botões

Botão	Descrição da Funcionalidade
	Ao clicar neste botão, o sistema permite consultar um dado nas bases de dados.
	Ao clicar neste botão, o sistema apaga o conteúdo do campo em exibição.
	Ao clicar neste botão, o sistema permite selecionar o arquivo movimento de cartão de crédito.
	Ao clicar neste botão, o sistema desfaz o último procedimento realizado.
	Ao clicar neste botão, o sistema cancela a operação e retorna à tela principal.
	Ao clicar neste botão, o sistema comanda o registro do movimento de cartão de crédito.

Clique [aqui](#) para retornar ao Menu Principal do GSAN

From:
<https://www.gsan.com.br/> - Base de Conhecimento de Gestão Comercial de Saneamento

Permanent link:
https://www.gsan.com.br/doku.php?id=ajuda:cobranca:registrar_movimento_cartao_de_credito&rev=1440788460

Last update: 31/08/2017 01:11

