

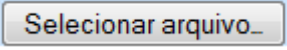


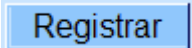


Registrar Movimento Cartão de Crédito

Esta funcionalidade tem como objetivo registrar o movimento de cartão de crédito, podendo ser acessada no caminho: [Gsan](#) > [Cobranca](#) > [Cartão de Crédito/Débito](#) > Registrar Movimento Cartão de Credito.

Informe o código do arrecadador, ou clique no botão , link [Pesquisar Arrecadador](#), para selecionar a opção desejada. O nome do arrecadador será exibido no campo ao lado. Para apagar o conteúdo do campo, clique no botão  ao lado do campo em exibição.

Em seguida, clique no botão  para selecionar o arquivo movimento de cartão de crédito.

Após serem informados, obrigatoriamente, o arrecadador e o arquivo, clique no botão .

[Cob - RegistrarMovimentoCartaoCredito.png](#)

= Preenchimento dos Campos =

=Campo
Arrecadador(*)

Para apagar o conteúdo do campo, clique no botão [|alt="Borracha.gif"](#) ao lado do campo em exibição.

Nome Arquivo(*)

= Funcionalidade dos Botões =

=Botão
 alt="Lupa.gif"
 alt="Borracha.gif"
 alt="SelecionarArquivo.png"
Desfazer.png
cancelar2.jpg
 alt="Registrar.png"

Clique [aqui](#) para retornar ao Menu Principal do GSAN

From:
<https://www.gsan.com.br/> - **Base de Conhecimento de Gestão Comercial de Saneamento**

Permanent link:
https://www.gsan.com.br/doku.php?id=ajuda:cobranca:registrar_movimento_cartao_de_credito&rev=1440788138

Last update: **31/08/2017 01:11**

