



# Manter Motivo de Exclusão do Negativador

O objetivo desta funcionalidade é manter o motivo de exclusão do negativador. Ela pode ser acessada via **Menu de sistema**, no caminho: **GSAN > Cobrança > Negativação > Manter Motivo de Exclusão do Negativador**.

Feito isso, o sistema visualiza a tela de filtro a seguir:

## Observação

Informamos que os dados exibidos nas telas a seguir são fictícios, e não retratam informações de clientes.

Gsan > Cobrança > Negativação > Tabelas > Manter Motivo de Exclusão do Negativador

Filtrar Motivo da Exclusão do Negativador

Para filtrar o(s) motivo(s) da exclusão do negativador, informe os dados abaixo: ☒ Atualizar

Negativador:\* SPC-SISTEMA DE PROTECAO AO CREDITO - PE ▼

Código do Motivo: 123

Descrição do Motivo da Exclusão: TESTE

Indicador de Uso: ☒ Ativo ☐ Inativo

Limpar Filtrar

Versão: 11.1.05.2.3p (Online) 08/06/2016 - 16:30:27


Na tela de filtro acima, informe, obrigatoriamente, no campo **Negativador**, o órgão negativador cadastrado. Em seguida, preencha os demais campos que julgar necessários e clique no botão **Filtrar**. O sistema acessa a próxima tela, contendo uma lista com motivos de exclusão dos negativadores cadastrados, que atenderam aos parâmetros informados no filtro:

Gsan -> Cobranca -> Negativacao -> Tabelas -> Manter Motivo de Exclusao do Negativador

**Manter Motivo de Retorno do Registro do Negativador**


Motivo(s) de Exclusão do negativador cadastrado: SPC-SISTEMA DE PROTECAO AO CREDITO - PE

Código Motivo	Motivo
<u>1</u>	PAGAMENTO DA DIVIDA
<u>2</u>	RENEGOCIACAO DA DIVIDA
<u>3</u>	INCLUSAO INDEVIDA
<u>4</u>	ORDEM JUDICIAL
<u>5</u>	CORRECAO DO ENDERECO
<u>6</u>	ATUALIZACAO DE VALOR - VALORIZACAO
<u>7</u>	ATUALIZACAO DE VALOR - PAGAMENTO PARCIAL
<u>8</u>	ATUALIZACAO DE DATA
<u>9</u>	CORRECAO DE NOME
<u>10</u>	CORRECAO DE NUMERO DO CONTRATO

[Voltar Filtro](#) 

12

Versão: 11.1.05.2.3p (Online) 08/06/2016 - 16:30:27

Ao clicar no botão , o sistema gera o relatório contendo os motivos cadastrados, conforme modelo que será apresentado [AQUI](#).

Para atualizar um item, clique no hiperlink do campo **Código Motivo**. Feito isso, o sistema exibe a tela **Atualizar Motivo de Exclusão do Negativador** abaixo.

**Atualizar Motivo de Exclusão do Negativador**

Para atualizar o motivo de exclusão do negativador, informe os dados abaixo:

Negativador: SPC-SISTEMA DE PROTECAO AO CREDITO - PE

Código do Motivo: 1

Motivo da Exclusão\*: PAGAMENTO DA DIVIDA

Situação de Cobrança do Débito: PAGO

Correspondente\*:

Indicador de Uso\*: ☒ Ativo ☐ Inativo

\* Campos obrigatórios

Voltar Desfazer Cancelar Atualizar

Versão: 11.1.05.2.3p (Online) 08/06/2016 - 16:30:27

Durante o preenchimento dos campos, o sistema efetua algumas validações. São elas:

- Verificar preenchimento dos campos:
  - Caso o usuário não informe o conteúdo de algum campo necessário à atualização do código do motivo de exclusão do negativador, será exibida a mensagem **Informe « nome do campo que não foi preenchido »**.
- Atualização realizada por outro usuário:
  - Caso o usuário esteja tentando atualizar o código do motivo de exclusão do negativador e o mesmo já tenha sido atualizado durante a manutenção corrente, o sistema exibe a mensagem **Esse(s) registro(s) foi(ram) atualizado(s) ou removido(s) por outro usuário durante a operação. Realize uma nova manutenção**.
- Verificar sucesso da transação:
  - Caso o código de retorno da operação efetuada no banco de dados seja diferente de zero, será exibida a mensagem conforme o código de retorno.

## Preenchimento dos Campos

Campo	Preenchimento dos Campos
Negativador	Este campo será exibido pelo sistema e não permite alteração.
Código do Motivo	Este campo será exibido pelo sistema e não permite alteração.
Código do Motivo da Exclusão(*)	Campo obrigatório - Informe o Código do Motivo da Exclusão, com no máximo 3 (três) dígitos, o sistema verifica a existência do código do motivo no cadastro.
Motivo da Exclusão(*)	Campo obrigatório - Informe a Descrição do Motivo da Exclusão, com no máximo 40 (quarenta) caracteres.

Campo	Preenchimento dos Campos
Situação de Cobrança do Débito Correspondente(*)	Campo obrigatório - Informe a Situação de Cobrança do Débito Correspondente, selecionando entre as opções disponibilizadas pelo sistema.
Indicador de Uso(*)	Campo obrigatório - Informe a opção "Ativo" para o motivo que se encontra disponível para uso no sistema, caso contrário, informe a opção "Inativo".

## MODELO DE RELATÓRIO: MOTIVOS DA EXCLUSÃO DO NEGATIVADOR CADASTRADOS

Caso queira imprimir a lista, clique no ícone da impressora. O sistema apresenta uma lista com 4 formatos para a impressão do relatório: **PDF, RTF, XLS ou HTML**. Depois de escolher seu formato, clique no botão **Gerar**:

Escolha o tipo do relatório:

☒ PDF

☐ RTF

☐ XLS

☐ HTML


	<b>Motivos da Exclusão do Negativador Cadastrados</b> Negativador: SPC-SERVICO DE PROTECAO DE CREDITO	PAG 1/1 06/06/2014 11:25:00
--	--	-----------------------------------

Negativador: SPC-SERVICO DE PROTECAO DE CREDITO	Descrição:	Código:
Indicador Uso: 1		

Código	Descrição	Código Motivo	Indicador Uso
1	PAGAMENTO DA DIVIDA	1	Ativo
2	RENEGOCIACAO DA DIVIDA	2	Ativo
3	INCLUSAO INDEVIDA	3	Ativo
4	ORDEM JUDICIAL	4	Ativo
5	CORRECAO DO ENDEREÇO	5	Ativo
6	ATUALIZACAO DE VALOR - VALORIZACAO	6	Ativo
7	ATUALIZACAO DE VALOR - PAGAMENTO PARCIAL	7	Ativo
8	ATUALIZACAO DE DATA	8	Ativo
9	CORRECAO DE NOME	9	Ativo
10	CORRECAO DE NUMERO DO CONTRATO	10	Ativo
11	CORRECAO DE VARIOS DADOS (VALOR+DATAS+...)	11	Ativo
12	BAIXA POR PERDA DE CONTROLE DE BASE	12	Ativo
13	MOTIVO NAO IDENTIFICADO	13	Ativo
95	COMUNICADO DEVOLVIDO PELO CORREIO	95	Ativo
96	DETERMINACAO JUDICIAL	96	Ativo
97	DECURSO DE PRAZO	97	Ativo
99	MOTIVO DE BAIXA NAO IDENTIFICADO	99	Ativo
125	TESTE	111	Ativo

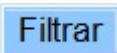
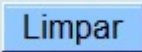
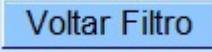


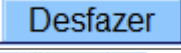
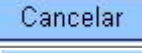
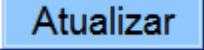
## Tela de Sucesso

Sucesso


negativador Exclusao Motivo de código 1 atualizado com sucesso.

[Menu Principal](#)
[Realizar outra Manutenção de Negativador Exclusao Motivo](#)

# Funcionalidade dos Botões

Botão	Descrição da Funcionalidade
	Ao clicar neste botão, o sistema comanda a execução do filtro, com base nos parâmetros informados.
	Ao clicar neste botão, o sistema limpa o conteúdo dos campos na tela.
	Ao clicar neste botão, o sistema retorna à tela de filtro.
	Ao clicar neste botão, o sistema comanda a geração do relatório MOTIVOS DA EXCLUSÃO DO NEGATIVADOR CADASTRADOS.
	Ao clicar neste botão, o sistema volta à tela anterior.
	Ao clicar neste botão, o sistema desfaz o último procedimento realizado.
	Ao clicar neste botão, o sistema cancela a operação e retorna à tela principal.
	Ao clicar neste botão, o sistema comanda a atualização nas bases de dados.

Clique [aqui](#) para retornar ao Menu Principal do GSAN

From:  
<https://www.gsan.com.br/> - Base de Conhecimento de Gestão Comercial de Saneamento

Permanent link:  
[https://www.gsan.com.br/doku.php?id=ajuda:cobranca:manter\\_motivo\\_de\\_exclusao\\_do\\_negativador&rev=1504141869](https://www.gsan.com.br/doku.php?id=ajuda:cobranca:manter_motivo_de_exclusao_do_negativador&rev=1504141869)

Last update: 02/01/2018 18:01

