



# Manter Critério de Cobrança

Esta funcionalidade, que pertence ao **Módulo de Cobrança**, tem como objetivo manter os critérios de cobrança. Ela pode ser acessada mediante o caminho: **GSAN > Cobrança > Critério de Cobrança > Manter Critério de Cobrança**.

Feito isso, o sistema exibe a tela de filtro abaixo:

## Observação

**Informamos que os dados exibidos nas telas e relatórios a seguir são fictícios, e não retratam informações de clientes.**

Preencha os campos com os dados necessários (para detalhes sobre o preenchimento dos campos clique [aqui](#)). Em seguida, clique no botão **Filtrar**. O sistema exibe a tela **Manter Critério de Cobrança** com base no filtro especificado.

Gsan -> Cobrança -> Critério de Cobrança -> Manter Critério de Cobrança

**Manter Critério de Cobrança**

**Critérios de Cobrança Cadastrados:**

<u>Todos</u>	Descrição do Critério de Cobrança	Início de Vigência
<input type="checkbox"/>	<a href="#">AVISO DE CORTE 01 2012</a>	23/12/2011
<input type="checkbox"/>	<a href="#">AVISO DE CORTE 01 2017</a>	22/12/2016
<input type="checkbox"/>	<a href="#">AVISO DE CORTE 03 2012</a>	09/03/2012
<input type="checkbox"/>	<a href="#">AVISO DE CORTE 05 2012</a>	08/05/2012
<input type="checkbox"/>	<a href="#">AVISO DE CORTE 06 2011</a>	30/05/2011
<input type="checkbox"/>	<a href="#">AVISO DE CORTE 082014</a>	20/08/2014
<input type="checkbox"/>	<a href="#">AVISO DE CORTE 12 01 2017</a>	12/01/2017
<input type="checkbox"/>	<a href="#">AVISO DE CORTE 17 01 2017</a>	17/01/2017
<input type="checkbox"/>	<a href="#">AVISO ENTRADA PARCELA</a>	12/09/2011
<input type="checkbox"/>	<a href="#">AVISO PUBLICO EVENTUAL</a>	01/09/2011

[Remover](#) [Voltar Filtro](#)

1 2 3

Versão: Corretiva (Batch) 19/12/2017 - 11:37:47

Para excluir um item, marque no checkbox do item desejado, ou no **link Todos** (para marcar todos os itens) e, em seguida, clique no botão [Remover](#).

Para imprimir o relatório de **Critérios de Cobrança Cadastrados**, clique no ícone .

Para atualizar, clique no **link** do campo **Descrição do Critério de Cobrança**. O sistema visualiza a tela abaixo:

## Atualizar Critério de Cobrança

Para atualizar um critério de cobrança, informe os dados abaixo:

Descrição do Critério de Cobrança:\*

Data de Início de Vigência do Critério:\*  (dd/mm/aaaa)

Número de Anos para Determinar Conta Antiga:\*

Valor Limite para Prioridade:\*

Documento Pago/Parcelado/Cancelado:

Percentual Valor:\*

Percentual Quantidade de Itens:\*

Número de Dias Após o Vencimento:

Emissão da Ação para Imóvel com Situação Especial de Cobrança:\* ☐ Sim ☒ Não

Emissão da Ação para Imóvel com Situação de Cobrança:\* ☒ Sim ☐ Não

Situação de cobrança:\*

EM ANALISE PARA NEGATIVACAO  
EM ANALISE PARA NEGATIVACAO SERASA  
EM ANALISE PARA NEGATIVACAO SPC  
EM COBRANCA ADMINISTRATIVA

Considerar Contas em Revisão:\* ☐ Sim ☒ Não

Emissão da Ação para Imóvel com Débito só da Conta do Mês:\* ☐ Sim ☒ Não

Emissão da Ação para Inquilino Com Débito só da Conta do Mês Independentemente do Valor da Conta:\* ☐ Sim ☒ Não

Emissão da Ação para Imóvel com Débito só de Contas Antigas:\* ☐ Sim ☒ Não

Indicador de Imóvel com Situação de Cobrança:\* ☐ Sim ☒ Não

Situação de Ligação de Água:\*

CORTADO  
FACTIVEL  
LIGADO  
POTENCIAL

Situação de Ligação de Esgoto:\*

EM FISCALIZACAO  
FACTIVEL  
LIGADO  
LIG. FORA DE USO

RD do Critério:

Linhas do Critério\*

[Adicionar](#)

Remover	Perfil do Imóvel	Categoria
<input checked="" type="checkbox"/>	NORMAL	RESIDENCIAL
<input checked="" type="checkbox"/>	NORMAL	COMERCIAL
<input checked="" type="checkbox"/>	NORMAL	INDUSTRIAL
<input checked="" type="checkbox"/>	GRANDE	RESIDENCIAL
<input checked="" type="checkbox"/>	GRANDE	INDUSTRIAL
<input checked="" type="checkbox"/>	TARIFA SOCIAL	RESIDENCIAL
<input checked="" type="checkbox"/>	PUBLICO P2	PUBLICO

Indicador de Uso: ☒ Ativo ☐ Inativo

Campos Obrigatórios \*

[Voltar](#) [Desfazer](#) [Cancelar](#)

[Atualizar](#)

Faça as modificações que julgar necessárias e clique no botão **Atualizar**. Em seguida, o sistema efetua algumas validações:

- - Verificar existência de dados:
  - Caso não exista a tabela na base de dados, o sistema exibe a mensagem: *Tabela «xxxxxxxxxxxxxxx» inexistente* e cancela a operação.
  - Caso a tabela esteja sem dados, o sistema exibe a mensagem: *Tabela «xxxxxxxxxxxxxxx» sem dados para seleção* e cancela a operação.

- - Verificar data de início de vigência:
  - Caso a data de início de vigência esteja inválida, o sistema exibe a mensagem: *Data de Início de Vigência inválida*.
  - Caso a data de início de vigência seja menor que a data corrente, o sistema exibe a mensagem: *Data de Início de Vigência não deve ser anterior a « Data Corrente »*.

- - Verificar se o critério de cobrança já foi utilizado:
  - Caso exista algum documento de ação de cobrança gerado a partir do critério de cobrança, o sistema exibe a mensagem: *Critério de Cobrança já utilizado, não pode ser alterado nem excluído* e cancela a operação.

- - Verificar valor máximo do débito menor que valor mínimo do débito:
  - Caso informe o valor máximo do débito e este seja menor do que o valor mínimo do débito, o sistema exibe a mensagem: *Valor Máximo do Débito é menor do que o Valor Mínimo do Débito*.

- - Verificar quantidade máxima de contas menor que quantidade mínima de contas:
  - Caso informe a quantidade máxima de contas e esta seja menor do que a quantidade mínima de contas, o sistema exibe a mensagem: *Quantidade Máxima de Contas é menor do que a Quantidade Mínima de Contas*.

- - Verificar preenchimento dos campos:
  - Caso o usuário não informe ou selecione o conteúdo de algum campo necessário à alteração do critério de cobrança, o sistema exibe a mensagem: *Informe « nome do campo que não foi preenchido ou selecionado »*.

- - Atualização realizada por outro usuário
  - Caso o usuário tente atualizar um critério de cobrança que já tenha sido atualizado durante a manutenção corrente, o sistema exibe a mensagem: *Esse(s) registro(s) foi(ram) atualizado(s) ou removido(s) por outro usuário durante a operação. Realize uma nova manutenção*.

- - Verificar sucesso da transação:
  - Caso o código de retorno da operação efetuada no banco de dados seja diferente de zero, o sistema exibe a mensagem conforme o código de retorno;
  - Caso contrário, será exibida a mensagem: *Critério de Cobrança « código do Critério de Cobrança » atualizado com sucesso*, quando da atualização do critério de cobrança, ou *« Quantidade » Critério(s) de Cobrança removido(s) com sucesso*, quando da remoção do(s) critério(s), bem como apresentar os links com as opções **Menu Principal** e **Realizar outra Manutenção de Critério de Cobrança**, desviando para as telas correspondentes.


- - Verificar perfil do imóvel e categoria já existentes:
  - Caso o perfil do imóvel e a categoria informados já estejam na lista, o sistema exibe a mensagem: *Este Perfil do Imóvel e esta Categoria já foram informados*.

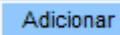


## MODELO DO RELATÓRIO - CRITÉRIOS DE COBRANÇA CADASTRADOS


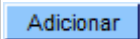

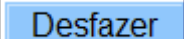
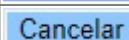
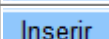
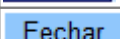
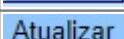
	Critérios de Cobrança Cadastrados			PAG	1/81
	Descrição: AVISO_DE_CORTE_01_2012			21/12/2017	08:56:14
Descrição:	Data de Início de Vigência:		Número de Anos para Determinar Conta Antiga:		
Imóvel com Situação Especial de Cobrança:	Imóvel com Situação de Cobrança:	Contas em Revisão:	Imóvel com Débito só da Conta do Mês:		
Inquilino Com Débito só da Conta do Mês Independentemente do Valor da Conta:	Imóvel com Débito só de Contas Antigas:	Indicador de Uso: ATIVO			
<u>Dados do Critério:</u>					
Data de Início da Vigência: 23/12/2011		Número Anos Conta Antiga: 5			
<u>Indicadores de Emissão para a Ação de Cobrança:</u>					
Imóvel Com Situação Especial de Cobrança: NÃO					
Imóvel Com Situação de Cobrança: NÃO					
Contas em Revisão: NÃO					
Imóvel Com Débito só da Conta do Mês: NÃO					
Inquilino Com Débito só da Conta do Mês: NÃO					
Imóvel Com Débito só da Contas Antigas: NÃO					
<u>Linhas do Critério:</u>					
Perfil: GRANDE		Categoria: RESIDENCIAL			
Intervalo de Valor do Débito: 4,84 a 99.999.999.999,99		Intervalo de	Quantidade de Contas: 1 a 9999	Valor Mínimo da Conta do Mês: 4,84	
Valor Mínimo do Débito para Cliente com Débito Automático: 4,84		Quantidade Mínima de Contas para Cliente com Débito Automático: 1			
Perfil: GRANDE		Categoria: COMERCIAL			
Intervalo de Valor do Débito: 4,84 a 99.999.999.999,99		Intervalo de	Quantidade de Contas: 1 a 9999	Valor Mínimo da Conta do Mês: 4,84	
Valor Mínimo do Débito para Cliente com Débito Automático: 4,84		Quantidade Mínima de Contas para Cliente com Débito Automático: 1			
Perfil: GRANDE		Categoria: INDUSTRIAL			
Intervalo de Valor do Débito: 4,84 a 99.999.999.999,99		Intervalo de	Quantidade de Contas: 1 a 9999	Valor Mínimo da Conta do Mês: 4,84	
Valor Mínimo do Débito para Cliente com Débito Automático: 4,84		Quantidade Mínima de Contas para Cliente com Débito Automático: 1			
Perfil: GRANDE		Categoria: INDUSTRIAL			
Intervalo de Valor do Débito: 4,84 a 99.999.999.999,99		Intervalo de	Quantidade de Contas: 1 a 9999	Valor Mínimo da Conta do Mês: 4,84	
Valor Mínimo do Débito para Cliente com Débito Automático: 4,84		Quantidade Mínima de Contas para Cliente com Débito Automático: 1			
Perfil: NAO UTILIZADO		Categoria: RESIDENCIAL			
Intervalo de Valor do Débito: 4,84 a 99.999.999.999,99		Intervalo de	Quantidade de Contas: 1 a 9999	Valor Mínimo da Conta do Mês: 4,84	
Valor Mínimo do Débito para Cliente com Débito Automático: 4,84		Quantidade Mínima de Contas para Cliente com Débito Automático: 1			
Perfil: NAO UTILIZADO		Categoria: COMERCIAL			
Intervalo de Valor do Débito: 4,84 a 99.999.999.999,99		Intervalo de	Quantidade de Contas: 1 a 9999	Valor Mínimo da Conta do Mês: 4,84	
Valor Mínimo do Débito para Cliente com Débito Automático: 4,84		Quantidade Mínima de Contas para Cliente com Débito Automático: 1			

## Preenchimento dos Campos

Campo	Preenchimento dos Campos
Descrição do Critério de Cobrança	Campo obrigatório - Informe a descrição do critério de cobrança.
Data de Início de Vigência do Critério	Campo obrigatório - Informe a uma data válida, no formato dd/mm/aaaa (dia, mês, Ano), ou clique no botão  , link <b>Pesquisar Data - Calendário</b> , para selecionar a data desejada.
Número de Anos para Determinar Conta Antiga	Campo obrigatório - Informe campo numérico.
Valor Limite para Prioridade	Campo obrigatório - Informe o valor limite para prioridade.
Documento Pago/Parcelado/Cancelado - Percentual Valor	Campo obrigatório - Informe o percentual.
Documento Pago/Parcelado/Cancelado - Percentual Quantidade de Itens	Campo obrigatório - Informe o percentual.
Emissão da Ação para Imóvel com Situação Especial de Cobrança	Campo obrigatório - Selecione uma das opções <i>Sim</i> ou <i>Não</i> .

Campo	Preenchimento dos Campos
Emissão da Ação para Imóvel com Situação de Cobrança	Campo obrigatório - Selecione uma das opções <i>Sim</i> ou <i>Não</i> .
Situação de Cobrança	Selecione uma ou mais opções disponibilizadas pelo sistema.
Considerar Contas em Revisão	Campo obrigatório - Selecione uma das opções <i>Sim</i> ou <i>Não</i> .
Emissão da Ação para Imóvel com Débito só da Conta do Mês	Campo obrigatório - Selecione uma das opções <i>Sim</i> ou <i>Não</i> .
Emissão da Ação para Inquilino com Débito só da Conta do Mês	Campo obrigatório - Selecione uma das opções <i>Sim</i> ou <i>Não</i> .
Independentemente do Valor da Conta	Campo obrigatório - Selecione uma das opções <i>Sim</i> ou <i>Não</i> .
Emissão da Ação para Imóvel com Débito só das Contas Antigas	Campo obrigatório - Selecione uma das opções <i>Sim</i> ou <i>Não</i> .
Situação de Ligação de Água	Selecione uma ou mais opções disponibilizadas pelo sistema.
Situação de Ligação de Esgoto	Selecione uma ou mais opções disponibilizadas pelo sistema.
RD do Critério	Selecione uma das opções para a <b>Resolução da Diretoria</b> disponibilizadas pelo sistema. O usuário poderá alterar o critério existente.
Linhas do Critério	Campo obrigatório - Para adicionar uma linha de critério, clique no botão  .

## Funcionalidade dos Botões

Botão	Descrição da Funcionalidade
	Ao clicar neste botão, o sistema consulta uma data válida, no formato dd/mm/aaaa (dia, mês, ano). Para obter detalhes sobre o preenchimento do campo de datas, clique no <i>link</i> <b>Pesquisar Data - Calendário</b> .
	Ao clicar neste botão, o sistema adiciona uma linha de critério.
	Ao clicar neste botão, o sistema exclui uma linha de critério.
	Ao clicar neste botão, o sistema desfaz o último procedimento realizado.
	Ao clicar neste botão, o sistema cancela a operação e retorna à tela principal.
	Ao clicar neste botão, o sistema insere um critério de cobrança.
	Ao clicar neste botão, o sistema fecha a tela de <i>popup</i> .
	Ao clicar neste botão, o sistema atualiza a linha de critério de cobrança.

# Referências

[Manter Critério de Cobrança](#)

## Termos Principais

[Cobrança](#)

[Critério de Cobrança](#)

Clique [aqui](#) para retornar ao Menu Principal do GSAN.

From:

<https://www.gsan.com.br/> - Base de Conhecimento de Gestão Comercial de Saneamento

Permanent link:

[https://www.gsan.com.br/doku.php?id=ajuda:cobranca:manter\\_criterio\\_de\\_cobranca&rev=1513860375](https://www.gsan.com.br/doku.php?id=ajuda:cobranca:manter_criterio_de_cobranca&rev=1513860375)

Last update: **21/12/2017 12:46**

