



# Inserir Grupo de Cobrança

O objetivo desta funcionalidade é inserir um novo grupo de cobrança por empresa no sistema. Ela pode ser acessada mediante dois caminhos:

- **GSAN > Cobrança > Nova Cobrança > Grupo de Cobrança > Inserir Grupo de Cobrança.**
- **GSAN > Cobrança > Grupo de Cobrança > Inserir Grupo de Cobrança.**

Feito isso, o sistema acessa a tela a seguir:

## Observação

**Informamos que os dados exibidos nas telas a seguir são fictícios, e não retratam informações de clientes.**

Gsan -> Cobrança -> Nova Cobrança -> Grupo de Cobrança -> Inserir Grupo de Cobrança

### Inserir Grupo de Cobrança

Para adicionar um grupo de cobrança, informe os dados abaixo:

Código *	<input type="text"/>
Descrição: *	<input type="text"/>
Descrição Abreviada: *	<input type="text"/>
Mês/Ano de Referência: *	<input type="text"/> mm/aaaa
E-mail do Funcionário Responsável:	<input type="text"/>
Execução Automática: *	<input type="radio"/> Sim <input checked="" type="radio"/> Não
Empresa:	<input type="text"/>
Contrato de Cobrança:	<input type="button" value="Selecionar"/> <input type="text" value="Número do Contrato"/>

\* Campo Obrigatório

Versão: Corretiva (Batch) 26/12/2017 - 8:32:50

Acima, informe os dados necessários para a inclusão do grupo de cobrança. Após o preenchimento dos campos, o sistema exibe no campo **Contrato de cobrança** os contratos vinculados à empresa selecionada. Em seguida, clique no botão **Inserir**.

Feito isso, o sistema executa algumas validações:

- Verificar preenchimento dos campos:

- Caso o usuário não informe ou selecione o conteúdo de algum campo necessário à inclusão, será exibida a mensagem **Informe « nome do campo que não foi preenchido ou selecionado »**.

- Verificar existência do grupo de cobrança:

- Caso a descrição do grupo de cobrança já exista no sistema, será exibida a mensagem **Grupo de Cobrança de descrição « descrição do grupo de cobrança » já existe no cadastro**.

- Verificar sucesso da operação:

- Caso o código de retorno da operação efetuada no banco de dados seja diferente de zero, será exibida a mensagem conforme o código de retorno.

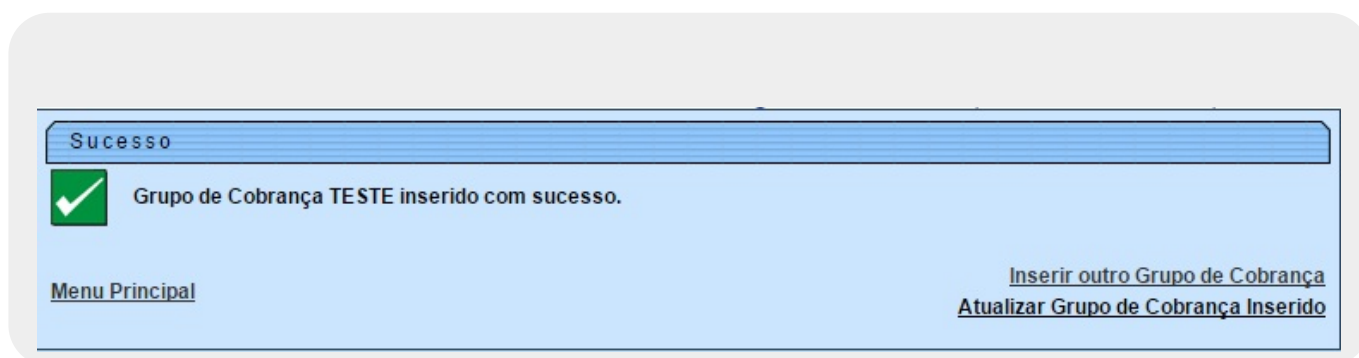
- Validar mês/ano de referência:

- Caso o mês/ano de referência esteja inválido, será exibida a mensagem **Mês/Ano de referência inválido**.

- Verificar informação de contrato:

- Caso o contrato não tenha sido informado e o usuário tenha selecionado a opção *Sim*, será exibida a mensagem **Execução automática só ocorrerá com contrato de cobrança**.

## Tela de Sucesso

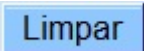

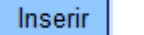


## Preenchimento dos Campos

Campo	Preenchimento dos Campos
Código	Campo obrigatório - Informe o código da operação efetuada referente ao grupo de cobrança com até quatro dígitos.

Campo	Preenchimento dos Campos
Descrição	Campo obrigatório - Informe a descrição do grupo de cobrança, com no máximo 25 (vinte e cinco) caracteres.
Descrição Abreviada	Campo obrigatório - Informe a descrição abreviada do grupo de cobrança, com no máximo 3 (três) caracteres.
Mês/Ano de Referência	Campo obrigatório - Informe o mês e o ano de referência, no formato mm/aaaa (mês, ano).
E-mail do Funcionário Responsável	Campo obrigatório - Informe o e-mail, válido, do funcionário responsável.
Execução Automática	Campo obrigatório - Selecione a opção <i>Sim</i> para indicar que a execução será automática, caso contrário, informe a opção <i>Não</i> .
Empresa	Selecione uma das opções disponibilizadas pelo sistema, referente à empresa.
Contrato de Cobrança	Selecione a opção referente ao contrato de cobrança.

## Funcionalidade dos Botões

Botão	Descrição da Funcionalidade
	Ao clicar neste botão, o sistema limpa o conteúdo dos campos na tela.
	Ao clicar neste botão, o sistema cancela a operação e retorna à tela principal.
	Ao clicar neste botão, o sistema comanda a inserção da atividade de cobrança.

## Referências

[Inserir Grupo de Cobrança](#)

### Termos Principais

[Grupo de Cobrança](#)

[Cobrança](#)

Clique [aqui](#) para retornar ao Menu Principal do GSAN.

From:

<https://www.gsan.com.br/> - Base de Conhecimento de Gestão Comercial de Saneamento

Permanent link:

[https://www.gsan.com.br/doku.php?id=ajuda:cobranca:inserir\\_grupo\\_de\\_cobranca&rev=1514310431](https://www.gsan.com.br/doku.php?id=ajuda:cobranca:inserir_grupo_de_cobranca&rev=1514310431)

Last update: 26/12/2017 17:47

