



Inserir Contrato do Negativador

Esta funcionalidade permite inserir o contrato do negativador que prestará o serviço de cobrança à companhia. A funcionalidade pode ser acessada no caminho: [Gsan](#) > [Cobranca](#) > [Negativação](#) > Inserir Contrato do Negativador.

Verifica preenchimento dos campos

- Caso o usuário não informe o conteúdo de algum campo necessário à inclusão do contrato do negativador, será exibida a mensagem “Informe « nome do campo que não foi preenchido »”.

Verifica sucesso da operação

- Caso o código de retorno da operação efetuada no banco de dados seja diferente de zero, será exibida a mensagem conforme o código de retorno.

Valida Data

- Caso a Data informada não seja uma data válida, será exibida a mensagem “Data Inválida”.

Data Fim anterior a Data Início

- Caso a Data Início do Contrato seja superior à Data Fim do Contrato informada, será exibida a mensagem “Data Início do Contrato deve ser anterior ou igual à Data Fim do Contrato”.

Verifica existência do número do contrato

- Caso o número do contrato já exista para o negativador, será exibida a mensagem “Este Número do Contrato já existe para o Negativador”.

Verifica existência de contrato vigente para o negativador

- Caso exista contrato vigente para o negativador, será exibida a mensagem “Há contrato vigente para o Negativador”.

A funcionalidade registra o retorno do movimento dos negativadores, para que o processamento seja feito apenas pela ordem seqüencial do retorno do movimento. São realizados os seguintes procedimentos:

- Criado um indicador de obrigatoriedade do controle do seqüencial processado do negativador, que indica se a empresa quer ou não o controle do retorno do movimento do negativador.
- O controle é feito para as empresas SPC ou SERASA. Se este indicador estiver marcado como SIM, o sistema verifica o campo correspondente ao último seqüencial processado referente ao retorno do movimento e soma 1. Este número deverá ser igual ao número seqüencial do arquivo (NSA) texto (txt). Caso contrário, será apresentada a seguinte mensagem de erro “Movimento está fora de seqüência”.

Gsan -> Cobranca -> Negativacao -> Inserir Contrato do Negativador

Inserir Contrato do Negativador

Para adicionar o contrato do negativador, informe os dados abaixo:

Negativador:* SERASA

Número do Contrato:* 12345

E-mail para envio do arquivo:

Código do Convênio:

Valor do Contrato:* 50.000,00

Valor da Tarifa para inclusão:* 1,25

Prazo para Negativação (em dias):* 10


Data de Início do Contrato:* 27/08/2012  dd/mm/aaaa


Data de Fim do Contrato:* 27/08/2013  dd/mm/aaaa

Indicador de Obrigatoriedade do Controle de Sequencial de Retorno :* ☐ Sim ☒ Não

* Campos obrigatórios

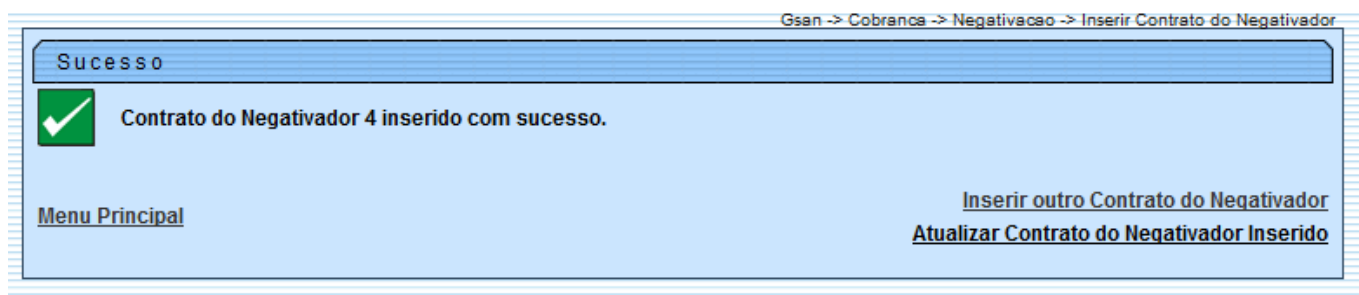
Preenchimento dos Campos

Campo	Preenchimento dos Campos
Negativador(*)	Campo obrigatório - Selecione uma das opções do nome do negativador.
Número do Contrato(*)	Campo obrigatório - Informe o número do contrato com a empresa contratada para fazer a negativação.
E-mail para Envio do Arquivo	Informe o e-mail válido para envio do arquivo.
Código do Convênio	Informe o código do convênio.
Valor do Contrato(*)	Campo obrigatório - Informe o valor do contrato de prestação do serviço de negativação.
Valor da Tarifa para Inclusão(*)	Campo obrigatório - Informe o valor da tarifa, que será cobrada pela empresa prestadora de serviço de negativação, para cada inclusão realizada.
Prazo para Negativação (em dias)(*)	Campo obrigatório - Informe o prazo para que o cliente seja negativado.
Data de Início do Contrato(*)	Campo obrigatório - Informe a data de início do contrato com a empresa prestadora de serviço de negativação, no formato dd/mm/aaaa (dia, mês, ano), ou clique no botão  para selecionar a desejada. Para obter detalhes sobre o preenchimento do campo de datas, clique no hiperlink Pesquisar Data - Calendário .


Campo	Preenchimento dos Campos
Data de Fim do Contrato(*)	Campo obrigatório - Informe a data de fim do contrato com a empresa prestadora de serviço de negativação, no formato dd/mm/aaaa (dia, mês, ano), ou clique no botão  para selecionar a desejada. Para obter detalhes sobre o preenchimento do campo de datas, clique no hiperlink Pesquisar Data - Calendário .
Indicador de Obrigatoriedade do Controle de Sequencial de Retorno(*)	Campo obrigatório - Informe a opção "Sim" para que seja feito o controle do sequencial de retorno, ou "Não" para desconsiderar o controle.

Tela de Sucesso


A partir da tela de sucesso é possível retornar as informações recentemente inseridas, possibilitando fazer novas alterações, clicando no hiperlink "[Atualizar Contrato do Negativador Inserido](#)".



Funcionalidade dos Botões

Botão	Descrição da Funcionalidade
	Ao clicar neste botão, o sistema permite selecionar uma data válida, no formato dd/mm/aaaa (dia, mês, ano). Para obter detalhes sobre o preenchimento do campo de datas, clique no hiperlink Pesquisar Data - Calendário .
Desfazer	Ao clicar neste botão, o sistema desfaz o último procedimento realizado.
Cancelar	Ao clicar neste botão, o sistema cancela a operação e retorna à tela principal.
Inserir	Ao clicar neste botão, o sistema comanda a inserção do dados.

Clique [aqui](#) para retornar ao Menu Principal do GSAN



Last
update:
31/08/2017 01:11 ajuda:cobranca:inserir_contrato_do_negativador https://www.gsan.com.br/doku.php?id=ajuda:cobranca:inserir_contrato_do_negativador&rev=1442521081

From:
<https://www.gsan.com.br/> - **Base de Conhecimento de Gestão Comercial de Saneamento**

Permanent link:
https://www.gsan.com.br/doku.php?id=ajuda:cobranca:inserir_contrato_do_negativador&rev=1442521081

Last update: **31/08/2017 01:11**

