



Inserir Atividade de Cobrança

O objetivo desta funcionalidade é inserir atividade de cobrança, podendo ser acessada nos caminhos:

- [Gsan](#) > [Cobrança](#) > [Atividade de Cobrança](#) > Inserir Atividade de Cobrança, ou
- [Gsan](#) > [Cobrança](#) > Inserir Atividade de Cobrança.

Verifica existência de dados

- Caso não exista a tabela na base de dados, será exibida a mensagem “Tabela «nome da tabela» inexistente” e cancela a operação.
- Caso a tabela esteja sem dados, será exibida a mensagem “Tabela «nome da tabela» sem dados para seleção” e cancela a operação.

Número de ordem já utilizado

- Caso o número de ordem informado já tenha sido informado para outra atividade de cobrança, será exibida a mensagem “Número de Ordem já informado para outra atividade de cobrança”.

Número de ordem menor que o da predecessora

- Caso o número de ordem informado seja menor que o de sua atividade predecessora, será exibida a mensagem “Número de Ordem da atividade não pode ser menor que o número de ordem de sua atividade predecessora”.

Verifica existência do processo

- Caso o processo informado não exista, será exibida a mensagem “Processo Inexistente”.

Atividade Obrigatória deve compor o cronograma

- Caso o indicador de “Compõe o Cronograma” esteja com o valor “Não” e o indicador “Atividade Obrigatória” esteja com o valor “Sim”, será exibida a mensagem “Atividade Obrigatória deve compor o cronograma”.

Verifica preenchimento dos campos

- Caso o usuário não informe ou selecione o conteúdo de algum campo necessário à inclusão do critério de cobrança, será exibida a mensagem “Informe «nome do campo que não foi preenchido ou selecionado»”.

Verifica sucesso da transação

- Caso o código de retorno da operação efetuada no banco de dados seja diferente de zero, será exibida a mensagem conforme o código de retorno;
- Caso contrário, exibe a mensagem “Atividade de Cobrança «no da Atividade de Cobrança» inserida com sucesso”, bem como apresenta os “links” “Menu Principal” e “Inserir outra Atividade de Cobrança”, e desvia o controle conforme a opção.

Valida quantidade de dias.

- Caso o número de dias informado seja maior que 30 (trinta) ou menor que 1(um), será exibida a mensagem “Quantidade de dias está inválido”.

Informe os dados necessários a inclusão da atividade de cobrança e clique no botão **Inserir**.

Gsan -> Cobrança -> Atividade de Cobrança -> Inserir Atividade de Cobrança



Inserir Atividade de Cobrança

Para adicionar a atividade de cobrança, informe os dados abaixo:

Descrição da Atividade de Cobrança:*

Atividade Predecessora:

Ordem no Cronograma:*

Processo Associado:*  

Compõe Cronograma:* ☐ Sim ☐ Não

Atividade Obrigatória:* ☐ Sim ☐ Não

Pode ser Comandada:* ☐ Sim ☐ Não

Pode ser Executada:* ☐ Sim ☐ Não



Quantidade de dias para execução:

Ação associada à atividade:

* Campos obrigatórios



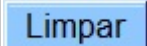
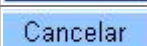
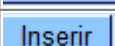
Limpar **Cancelar** **Inserir**

Preenchimento dos Campos

Campo	Preenchimento dos Campos
Descrição da Atividade de Cobrança(*)	Campo obrigatório - Informe a descrição da atividade de cobrança.
Atividade Predecessora	Selecione uma das opções disponibilizadas pelo sistema.
Ordem no Cronograma(*)	Campo obrigatório - Informe o número no cronograma.
Processo Associado(*)	Campo obrigatório - Informe o código do processo associado, ou clique no botão  para selecionar o processo desejado. O nome do processo será exibido no campo ao lado. Para apagar o conteúdo do campo, clique no botão  ao lado do campo em exibição.

Campo	Preenchimento dos Campos
Compõe Cronograma(*)	Campo obrigatório - Selecione a opção "Sim" para indicar que a atividade compõe o cronograma, caso contrário, informe a opção "Não".
Atividade Obrigatória(*)	Campo obrigatório - Selecione a opção "Sim" para indicar que a atividade é obrigatória, caso contrário, informe a opção "Não".
Pode Ser Comandada(*)	Campo obrigatório - Selecione a opção "Sim" para indicar que a atividade pode ser comandada, caso contrário, informe a opção "Não".
Pode Ser Executada(*)	Campo obrigatório - Selecione a opção "Sim" para indicar que a atividade pode ser executada, caso contrário, informe a opção "Não".
Quantidade de Dias para Execução	Informe a quantidade de dias para geração após a sua sucessora.
Ação Associada à Atividade	Selecione uma das opções disponibilizadas pelo sistema.

Funcionalidade dos Botões

Botão	Descrição da Funcionalidade
	Ao clicar neste botão, o sistema permite consultar um dado nas bases de dados.
	Ao clicar neste botão, o sistema apaga o conteúdo do campo em exibição.
	Ao clicar neste botão, o sistema limpa o conteúdo dos campos na tela.
	Ao clicar neste botão, o sistema cancela a operação e retorna à tela principal.
	Ao clicar neste botão, o sistema comanda a inserção da atividade de cobrança.

Clique [aqui](#) para retornar ao Menu Principal do GSAN

From:

<https://www.gsan.com.br/> - Base de Conhecimento de Gestão Comercial de Saneamento

Permanent link:

https://www.gsan.com.br/doku.php?id=ajuda:cobranca:inserir_atividade_de_cobranca&rev=1442256298

Last update: 31/08/2017 01:11

