



Informar Metas das Ações de Cobrança

O objetivo desta funcionalidade é informar as metas das ações de cobrança para um período de referência, podendo ser acessada no caminho [Gsan](#) > [Cobrança](#) > Informar Metas das Ações de Cobrança.

Inicialmente, o sistema exibe a tela de filtro. Informe a ação de cobrança e o mês/ano de referência e clique no botão **Filtrar**.

The screenshot shows a web application window with a title bar containing the breadcrumb 'Gsan -> Cobrança -> Informar Metas das Ações de Cobrança'. The main content area has a header 'Informar Metas de Documentos de Cobrança para o Ciclo'. Below the header, it says 'Para filtrar as metas de cobrança do ciclo, informe os dados abaixo:'. There are two input fields: 'Ação de cobrança:' which is a dropdown menu, and 'Mês/Ano:' which is a text box followed by the placeholder 'mm/aaaa'. A blue button labeled 'Filtrar' is positioned to the right of the 'Mês/Ano' field.

Em seguida, o sistema exibe a tela “Informar Metas de Documentos de Cobrança para o Ciclo”, onde devem ser fornecidos o “Valor Limite” e a “Meta Total”. Clique no botão **Gerar Metas** para ajustes das novas metas.

Gsan -> Cobranca -> Informar Metas das Acoes de Cobranca

Informar Metas de Documentos de Cobrança para o Ciclo

Para filtrar as metas de cobrança do ciclo, informe os dados abaixo:

Ação de cobrança:

Mês/Ano: mm/aaaa

Valor Limite
(acima deste valor, o documento sempre será gerado)

Meta Total:

Preenchimento dos Campos

Campo	Preenchimento dos Campos
Ação de Cobrança	Selecione uma das opções disponibilizadas pelo sistema.
Mês/Ano	Informe o mês e o ano de referência, no formato mm/aaaa.
Valor Limite	Informe o valor limite a ser considerado no cálculo da meta.
Meta Total	Informe o valor da meta total a ser considerado no cálculo da meta.

No modelo de tela abaixo, o sistema ajusta as novas metas, contendo a quantidade de imóveis, meta inicial e meta ajustada, classificada por: Gerencia Regional > Unidade de Negócio > Localidade.

Após a geração das metas, os campos de “Ação de Cobrança” e “Mês/Ano” ficarão desabilitados, somente permitindo regerar as metas ajustadas.

Para finalizar a ação, clique no botão .

Gsan -> Cobrança -> Informar Metas das Ações de Cobrança

Informar Metas de Documentos de Cobrança para o Ciclo

Para filtrar as metas de cobrança do ciclo, informe os dados abaixo:

Ação de cobrança: AVISO DE CORTE

Mês/Ano: 05/2014 mm/aaaa

Filtrar

Valor Limite 50.00 ☐ Remover Valor Limite
(acima deste valor, o documento sempre será gerado)Meta Total: 100000 ☐ Remover Meta Total

Regerar Metas

Gerência Regional > Unidade de Negócio > Localidade	Qtd Imóveis	Meta inicial	Meta ajustada
Total:	99996	99996	99996
<u>GNM CENTRO</u>	79516	5221	5221
<u>GNM LESTE</u>	110088	7226	7226
<u>GNM NORTE</u>	202221	13269	13269
<u>GNM OESTE</u>	117679	7721	7721
<u>GNM SUL</u>	122913	8070	8070
<u>GNR AGRESTE CENTRAL</u>	84018	5511	5511
<u>GNR AGRESTE MERIDIONAL</u>	62988	4135	4135
<u>GNR ALTO CAPIBARIBE</u>	65016	4264	4264
<u>GNR ALTO DO PAJEU</u>	47008	3086	3086
<u>GNR ARARIPE</u>	48430	3186	3186
<u>GNR IPOJUCA</u>	72063	4730	4730
<u>GNR MATA NORTE</u>	107842	7079	7079
<u>GNR MATA SUL</u>	76163	5001	5001
<u>GNR MOXOTÓ</u>	46515	3053	3053
<u>GNR NORONHA</u>	774	50	50
<u>GNR PAJEU</u>	51371	3374	3374
<u>GNR RUSSAS</u>	67098	4409	4409
<u>GNR SAO FRANCISCO</u>	65746	4315	4315
<u>GNR SERTAO CENTRAL</u>	45587	2988	2988
<u>GNR UNA</u>	50393	3308	3308

Limpar

Concluir

É possível regerar as metas que foram calculadas. Marque no checkbox correspondente “Remover Valor Limite” ou “Remover Meta Total” e clique no botão **Regerar Metas**. Para finalizar a ação, clique no botão **Concluir**.

Gsan -> Cobrança -> Informar Metas das Ações de Cobrança

Informar Metas de Documentos de Cobrança para o Ciclo

Para filtrar as metas de cobrança do ciclo, informe os dados abaixo:

Ação de cobrança: AVISO DE CORTE

Mês/Ano: 05/2014 mm/aaaa

Filtrar

Valor Limite 5.000,00 ☒ Remover Valor Limite
(acima deste valor, o documento sempre será gerado)Meta Total: 100000 ☒ Remover Meta Total

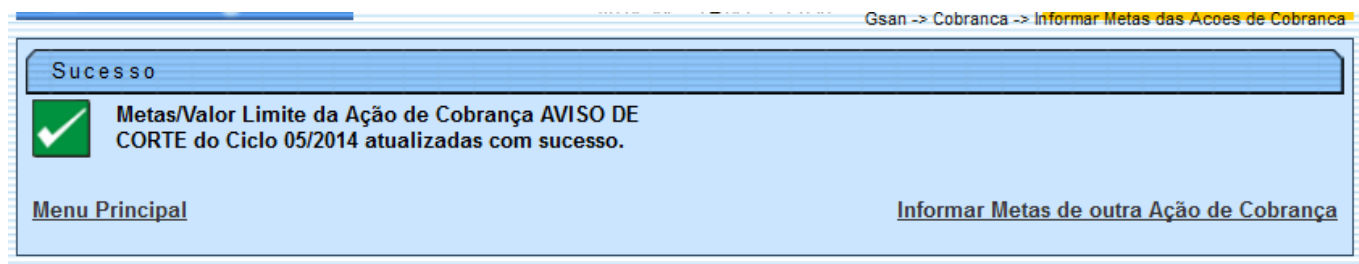
Regerar Metas

Gerência Regional > Unidade de Negócio > Localidade	Qtd Imóveis	Meta inicial	Meta ajustada
Total:		100000	100000
<u>GNM CENTRO</u>	79516	5221	5221
<u>GNM LESTE</u>	110088	7226	7226
<u>GNM NORTE</u>	202221	13269	13269
<u>GNM OESTE</u>	117679	7721	7721
<u>GNM SUL</u>	122913	8070	8070
<u>GNR AGRESTE CENTRAL</u>	84018	5511	5511
<u>GNR AGRESTE MERIDIONAL</u>	62988	4135	4135
<u>GNR ALTO CAPIBARIBE</u>	65016	4264	4264
<u>GNR ALTO DO PAJEU</u>	47008	3086	3086
<u>GNR ARARIPE</u>	48485	3190	3190
<u>GNR IPOJUCA</u>	72063	4730	4730
<u>GNR MATA NORTE</u>	107842	7079	7079
<u>GNR MATA SUL</u>	76163	5001	5001
<u>GNR MOXOTÓ</u>	46515	3053	3053
<u>GNR NORONHA</u>	774	50	50
<u>GNR PAJEU</u>	51371	3374	3374
<u>GNR RUSSAS</u>	67098	4409	4409
<u>GNR SAO FRANCISCO</u>	65746	4315	4315
<u>GNR SERTAO CENTRAL</u>	45587	2988	2988
<u>GNR UNA</u>	50393	3308	3308

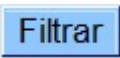
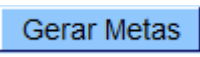
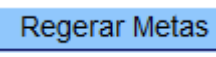
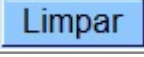

Limpar

Concluir

Tela de Sucesso



Funcionalidade dos Botões

Botão	Descrição da Funcionalidade
	Ao clicar neste botão, o sistema seleciona a ação de cobrança, o mês/ano de referência para ajuste das metas informadas.
	Ao clicar neste botão, o sistema comanda a geração das metas com base nos parâmetros informados.
	Ao clicar neste botão, o sistema comanda a regeneração das metas com base nos parâmetros informados.
	Ao clicar neste botão, o sistema limpa o conteúdo dos campos na tela.
	Ao clicar neste botão, o sistema conclui a execução do processamento dos ajustes das metas das ações de cobrança.

Clique [aqui](#) para retornar ao Menu Principal do GSAN

From:
<https://www.gsan.com.br/> - Base de Conhecimento de Gestão Comercial de Saneamento

Permanent link:
https://www.gsan.com.br/doku.php?id=ajuda:cobranca:informar_metas_das_acoes_de_cobranca&rev=1442253039

Last update: 31/08/2017 01:11

