



# Informar Índices Acréscimos Impontualidade

Esta funcionalidade tem como objetivo informar índices de acréscimos de impontualidade. Ela pode ser acessada via **Menu do sistema**, no caminho: **GSAN > Cobrança > Informar Índices Acréscimos Impontualidade**.

Feito isso, o sistema visualiza a tela abaixo:

## Observação

**Informamos que os dados exibidos nas telas a seguir são fictícios, e não retratam informações de clientes.**

Informar Índice Acréscimos Impontualidade

Para informar os índices, informe os dados abaixo:

Mês/Ano Referência:\* 01/2001

Percentual Multa:\* 2,00

Percentual Juros de Mora:\* 0,04

Percentual Fator Atualização Monetária:\* 10,00 **Calcular**

Fator de Correção Calculado: 10,00

Indicador de Juros Cobrados Mensais:\* ☐ Sim ☒ Não

Indicador de Multa Cobrada Mensal:\* ☒ Sim ☐ Não

Percentual Limite Juros:\* 999,99

Percentual Limite Multa:\* 999,99

**Desfazer** **Cancelar** **Informar**

Versão: 11.1.05.2.3p (Online) 08/06/2016 - 16:30:27

Acima, informe obrigatoriamente o **Mês/Ano Referência** e clique em **Informar**. Caso exista o mês/ano informado, o sistema preenche automaticamente os demais campos com os dados e não permite alteração se o mês/ano de referência for menor ou igual ao mês/ano de arrecadação do sistema parâmetro. Caso Contrário, o sistema solicita os dados obrigatórios, conforme instruções de preenchimento [aqui](#).

Após o acréscimo das informações (onde utilizamos o botão **Calcular** para o cálculo do **Percentual Fator Atualização Monetária**), clique novamente em **Informar**.

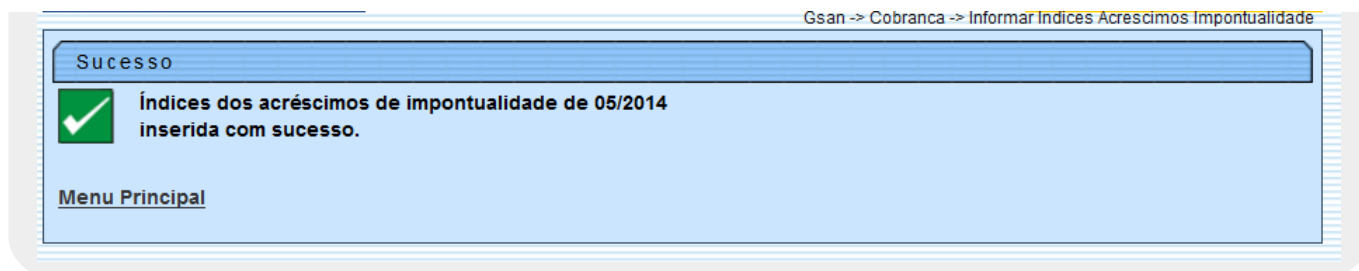
O sistema executa algumas validações:

- Validar Percentual:
  - Caso o percentual informado seja maior que 100,00 ou igual a zeros, será exibida a mensagem **Percentual informado inválido**.
- Validar mês e ano de referência:
  - Caso o mês/ano de referência esteja inválido, será exibida a mensagem **Mês/Ano de referência inválido**.
  - Caso o mês/ano de referência informado seja maior que o maior mês/ano de referência informado na tabela de índices, será exibida a mensagem **Mês/Ano de referência informado maior que o (último mês/ano + 1)**.
- Verificar sucesso da atualização:
  - Caso o código de retorno da operação efetuada no banco de dados seja diferente de zero, será exibida a mensagem conforme o código de retorno; caso contrário, exibe a mensagem **Índices dos acréscimos de impontualidade de « MÊS/ANO DE REFERENCIA » atualizada com sucesso**.

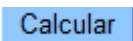
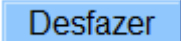

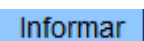
## Preenchimento dos Campos

Campo	Preenchimento dos Campos
<b>Mês/Ano Referência(*)</b>	Campo obrigatório - Informe o mês e o ano de referência, no formato mm/aaaa.
<b>Percentual Multa(*)</b>	Campo obrigatório - Informe o percentual de multa com duas casas decimais.
<b>Percentual Juros de Mora(*)</b>	Campo obrigatório - Informe o percentual de juros de mora com duas casas decimais.
<b>Percentual Fator Atualização Monetária(*)</b>	Campo obrigatório - Informe o percentual do fator de atualização monetária com duas casas decimais.
<b>Fator de Correção Calculado</b>	Caso o usuário solicite o cálculo do fator de atualização monetária, clicando no botão <b>Calcular</b> , o sistema habilita o botão, exibe o valor calculado e não permite alteração, aplicando o percentual informado ao fator do mês anterior ao mês informado.
<b>Indicador de Juros Cobrados Mensais(*)</b>	Campo obrigatório - A opção "Sim" indica que os juros serão cobrados mensalmente, caso contrário, informe a opção "Não". O sistema inicializa com o valor "Sim".
<b>Indicador de Multa Cobrada Mensal(*)</b>	Campo obrigatório - A opção "Sim" indica que a multa será cobrada mensalmente, caso contrário, informe a opção "Não". O sistema inicializa com o valor "Sim".
<b>Percentual Limite Juros(*)</b>	Campo obrigatório - Informe o percentual limite de juros.
<b>Percentual Limite Multa(*)</b>	Campo obrigatório - Informe o percentual limite de multa.

## Tela de Sucesso



## Funcionalidade dos Botões

Botão	Descrição da Funcionalidade
	Ao clicar neste botão, o sistema permite calcular o Fator de Correção para atualização das bases de dados.
	Ao clicar neste botão, o sistema desfaz o último procedimento realizado.
	Ao clicar neste botão, o sistema cancela a operação e retorna à tela principal.
	Ao clicar neste botão, o sistema comanda a atualização com base nos parâmetros informados.

Clique [aqui](#) para retornar ao Menu Principal do GSAN

From:

<https://www.gsan.com.br/> - Base de Conhecimento de Gestão Comercial de Saneamento

Permanent link:

[https://www.gsan.com.br/doku.php?id=ajuda:cobranca:informar\\_indices\\_acrescimos\\_impontualidade&rev=1504141869](https://www.gsan.com.br/doku.php?id=ajuda:cobranca:informar_indices_acrescimos_impontualidade&rev=1504141869)

Last update: 26/12/2017 19:56

