



Gerar Relatório Resultado da Simulação

O objetivo desta funcionalidade é gerar o relatório com o resultado da simulação do negativador. Ela pode ser acessada via **Menu do sistema**, no caminho: **GSAN > Cobrança > Negativação > Gerar Relatório Resultado da Simulação**.

Feito isso, o sistema acessa a tela de filtro a seguir:

Observação

Informamos que os dados exibidos nas telas a seguir são fictícios, e não retratam informações de clientes.

Acima, o sistema exibe a tela de filtro inicial. Ela contém os comandos cadastrados. Clique no botão **Pesquisar Comandos** para pesquisá-los. Em seguida, o sistema visualiza uma tela de **popup** para a seleção dos comandos:

Pesquisar Comando de Negativação

Preencha os campos para pesquisar Comandos de Negativação:

Título do Comando:

Comando Simulado:*

☒ Iniciando pelo texto ☐ Contendo o texto

☒ Todos ☐ Sim ☐ Não

Período de Geração do Comando:

a

dd/mm/aaaa

Período de Execução do Comando:

a

dd/mm/aaaa


Usuário Responsável:

Limpar

Pesquisar

* Campo Obrigatório

Selecione, obrigatoriamente, no campo **Comando Simulado**, o critério que filtrará a pesquisa e clique em **Pesquisar**. O sistema acessa a tela abaixo:



Resultado da Pesquisa de Comandos de Negativação Por Critério						
Título	Simulação	Geração do Comando	Execução do Comando	Usuário Responsável	Qtde. Inclusões	Parâmetros do Comando
NEGATIVACAO 07 03 2016.	Não	07/03/2016 12:01:31	07/03/2016 12:05:01	CASSIA VIANA	301	Consultar
COMANDO DE NEGATIVACAO 11/01/2016	Não	11/01/2016 11:23:15	11/01/2016 12:17:01	CASSIA VIANA	0	Consultar
COMANDO DE NEGATIVACAO 11/01/2016	Não	11/01/2016 8:26:17	11/01/2016 10:11:02	CASSIA VIANA	0	Consultar
COMANDO DE NEGATIVACAO 06 01 2016	Não	06/01/2016 14:54:23	06/01/2016 15:43:02	CASSIA VIANA	0	Consultar
Comando de negativaCAo 30 12 2015	Não	30/12/2015 9:03:38	30/12/2015 9:55:03	CASSIA VIANA	0	Consultar
COMANDO DE NEGATIVACAO 23/11/2015	Não	23/11/2015 12:11:13	23/11/2015 13:18:01	CASSIA VIANA	0	Consultar
Comando de negativaCAo 12/11/2015	Não	12/11/2015 8:34:00	12/11/2015 9:22:40	CASSIA VIANA	0	Consultar
COMANDO DE NEGATIVACAO 14 10 2015	Não	14/10/2015 15:31:11	14/10/2015 16:17:01	CASSIA VIANA	0	Consultar
Comando de negativaCAo 01 OUT 2015	Não	02/10/2015 11:56:55	02/10/2015 12:37:03	CASSIA VIANA	0	Consultar
COMANDO DE NEGATIVACAO 03 SETEMBRO 05	Não	28/09/2015 15:06:20	28/09/2015 16:13:02	CASSIA VIANA	0	Consultar
Voltar Filtro						
1 2 3 4 5						

Para selecionar um comando, clique no hiperlink do campo **Título**.

Ao clicar acima no hiperlink do campo **Parâmetros do Comando**, o sistema exibe a tela (reduzida) contendo os hiperlinks para o conjunto de informações:

Consultar Parâmetros do Comando da Negativação

DADOS GERAIS

DADOS DO DÉBITO

DADOS DO IMÓVEL


DADOS DA LOCALIZAÇÃO

Voltar Fechar

Acima, visualizamos as seguintes informações:

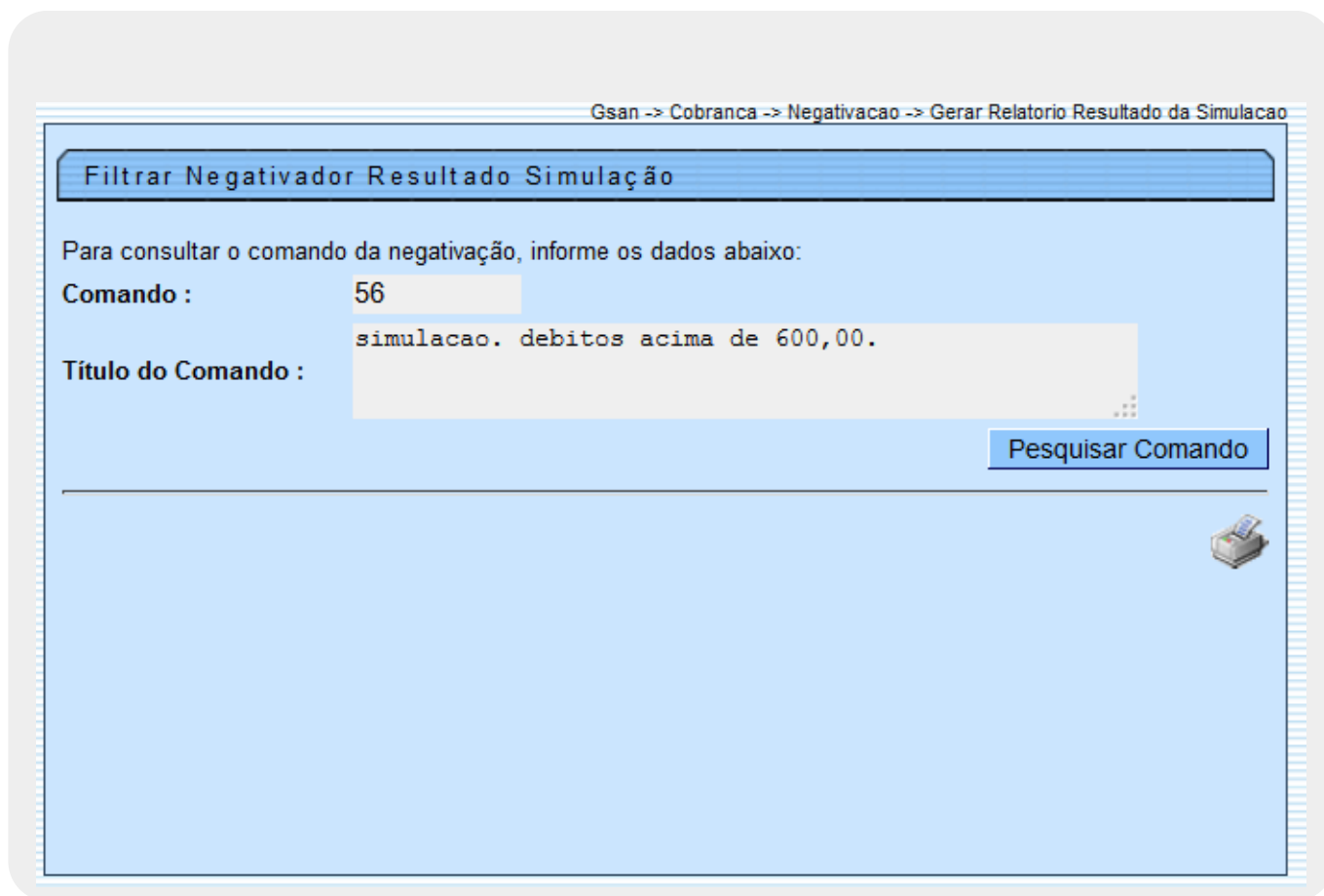
- Dados Gerais;
- Dados do Débito;
- Dados do Imóvel; e
- Dados da Localização.

Ao clicar nos hiperlinks acima, o sistema expande a tela, conforme será observado abaixo:





Consultar Parâmetros do Comando da Negativação		
DADOS GERAIS		
Negativador:	SERASA	
Quantidade de Inclusões:	6962	
Valor Total do Débito:	6846103.17	
Quantidade de Itens Incluídos:	249532	
Título do Comando:	simulacao. debitos acima de 600,00.	
Descrição da Solicitação:	debitos acima de 600,00. situacao ligacao de agua igual a 4-em analise	
Simular a Negativação:	<input checked="" type="radio"/> Sim <input type="radio"/> Não	
Data Prevista para Execução:	08/05/2008	
Usuário Responsável:	9901337 ANA MARIA DE ANDRADE CAVALCANTE	
Quantidade Máxima de Inclusões:		
Titularidade do CPF/CNPJ da Negativação		
Titularidade do CPF/CNPJ da Negativação	Ordem	Coincidente
CLIENTE USUARIO	1	<input type="checkbox"/>
CLIENTE RESPONSAVEL	2	<input type="checkbox"/>
CLIENTE PROPRIETARIO	3	<input type="checkbox"/>
DADOS DO DÉBITO		
Negativador:	SERASA	
Período de Referência do Débito:	04/2003 a 04/2008	
Período de Vencimento do Débito:	23/04/2003 a 23/04/2008	
Valor do Débito:	600 a 9999999999.99	
Número de Contas:	0 a 999999999	
Considerar Contas em Revisão:	<input type="radio"/> Sim <input checked="" type="radio"/> Não	
Considerar Guias de Pagamento:	<input type="radio"/> Sim <input checked="" type="radio"/> Não	
Parcelamento em Atraso:	<input type="radio"/> Sim <input checked="" type="radio"/> Não	
Dias de Atraso de Parcelamento:		
Recebeu Carta de Parcelamento em atraso:	<input type="radio"/> Recebeu <input checked="" type="radio"/> Não Recebeu	
Dias em Atraso após Recebimento da Carta:		
DADOS DO IMÓVEL		
Negativador:	SERASA	
Cliente:		
Tipo de Relação com o Cliente:		
Imóvel com Sit. Especial de Cobrança:	<input type="radio"/> Sim <input checked="" type="radio"/> Não	
Imóvel com Sit. de Cobrança:	<input type="radio"/> Sim <input checked="" type="radio"/> Não	
Subcategoria		
Perfil do Imóvel		
Tipo de Cliente		
DADOS DA LOCALIZAÇÃO		
Negativador:	SERASA	
Grupo de Cobrança:		
Gerência Regional:		
Unidade Negócio:		
Localidade Pólo:		
Localidade:	a	
Setor Comercial:	a	
Voltar Fechar		

Ao clicar no hiperlink do campo **Título**, o sistema exibe o comando selecionado.



The screenshot shows a web application window titled "Gsan -> Cobranca -> Negativacao -> Gerar Relatorio Resultado da Simulacao". The main heading is "Filtrar Negativador Resultado Simulação". Below this, a message states: "Para consultar o comando da negativação, informe os dados abaixo:". There are two input fields: "Comando :" with the value "56" and "Título do Comando :" with the value "simulacao. debitos acima de 600,00.". A "Pesquisar Comando" button is located to the right of the title field. A printer icon is visible in the bottom right corner of the form area.

Ao clicar no botão , tela acima, o sistema gera o RELATÓRIO RESULTADO DA SIMULAÇÃO DO NEGATIVADOR, conforme modelo abaixo:




This area is a large, empty rectangular box intended for displaying the report generated by the system.

	Relatório Resultado da Simulação do Negativador Título : simulacao. debitos acima de €00,00.	PAG 1,332 05/06/2014 15:30:43
--	---	-------------------------------------

Comando: 56

Sequencial	Imovel	CPF	CHEV	Valor Dêbito
1	16084646		08.802.798/0001-05	18312.75
2	1692224		09.065.284/0001-03	18228.53
3	54254105		01.655.173/0001-00	14187.07
4	6759556		00.762.198/0001-65	14059.41
5	54242286		06.555.723/0001-33	11977.76
6	69030724	160.198.654-87		10984.53
7	6927403	717.237.654-49		9583.92
8	14675884	008.235.504-51		9124.52
9	57757116		07.390.225/0001-40	8912.48
10	54980213		06.204.441/0001-91	8828.8
11	53914721		03.751.474/0001-63	8272.32
12	54268319		41.036.039/0001-46	7042.92
13	58021857	799.818.794-87		6672.59
14	6903622	471.686.334-49		6428.49
15	35894993	026.561.174-10		6060.71
16	18561840	023.925.194-63		5949.71
17	54232225		41.112.491/0001-40	5522.4
18	57771658		04.521.133/0001-64	5514.7
19	68219854		00.179.322/0001-40	5395.13
20	18618109	007.495.794-55		5100.95
21	6327982	022.652.064-15		5005.34

Funcionalidade dos Botões

Botão	Descrição da Funcionalidade
Pesquisar Comandos	Ao clicar neste botão, o sistema avança para tela seguinte.
	Ao clicar neste botão, o sistema comanda a execução do filtro com base nos parâmetros informados.
Voltar Filtro	Ao clicar neste botão, o sistema retorna à tela de filtro.
Voltar	Ao clicar neste botão, o sistema volta à tela anterior.
Fechar	Ao clicar neste botão, o sistema fecha a tela de popup.

Clique [aqui](#) para retornar ao Menu Principal do GSAN

From:
<https://www.gsan.com.br/> - **Base de Conhecimento de Gestão Comercial de Saneamento**

Permanent link:
https://www.gsan.com.br/doku.php?id=ajuda:cobranca:gerar_relatorio_resultado_da_simulacao&rev=1469541852

Last update: **31/08/2017 01:11**

