



Gerar Extensão Comando Contas Cobrança por Empresa

Esta funcionalidade tem como objetivo gerar a extensão dos comandos de contas em cobrança por empresa. Ela pode ser acessada via **Menu do sistema**, por dois caminhos:

- **GSAN > Cobrança > Cobrança por Resultado > Gerar Extensão Comando Contas Cobrança por Empresa.**

- **GSAN > Cobrança > Gerar Extensão Comando Contas Cobrança Empresa.**

Feito isso, o sistema visualiza a tela a seguir:

Observação

Informamos que os dados exibidos nas telas a seguir são fictícios, e não retratam informações de clientes.

Gerar Extensão de Comando de Contas em Cobrança por Empresa

Para selecionar os comandos de contas em cobrança por empresa a serem extendidos, informe os dados abaixo e clique no botão Selecionar Comandos:

Empresa:*

IPAD

Período de Execução do Comando: a (dd/mm/aaaa)

Comandos de Contas em Cobrança:

Todos	Comando/ Extensão	Data de Execução	Referência das Contas		Quantidade de Dias de Vencimento
			Inicial	Final	





* Campos obrigatórios

Versão: Corretiva (Batch) 13/12/2017 - 10:16:38

Agora, informe os campos necessários e clique no botão **Selecionar Comandos**. Em seguida, serão exibidos na tela, no quadro **Comandos de Contas em Cobrança**, os comandos selecionados. Assim que a seleção dos comandos for confirmada através do botão **Selecionar Comandos**, o sistema exibe uma lista com os comandos que atenderam aos critérios informados, bem como as extensões porventura existentes.

Gerar Extensão de Comando de Contas em Cobrança por Empresa

Para selecionar os comandos de contas em cobrança por empresa a serem extendidos, informe os dados abaixo e clique no botão Selecionar Comandos:

Empresa:*  
Período de Execução do Comando:  a  (dd/mm/aaaa)

Comandos de Contas em Cobrança:

<u>Todos</u>	Comando/ Extensão	Data de Execução	Referência das Contas		Quantidade de Dias de Vencimento
			Inicial	Final	
<input type="checkbox"/>	<u>53</u>	02/03/2013	01/1980	02/2013	
	335	15/04/2013	03/2013	03/2013	1
			<input type="text" value="04/2013"/>	<input type="text" value="03/2014"/>	<input type="text" value="1"/>
<input type="checkbox"/>	<u>50</u>	01/03/2013	01/1980	02/2013	
	336	15/04/2013	03/2013	03/2013	1
			<input type="text" value="04/2013"/>	<input type="text" value="03/2014"/>	<input type="text" value="1"/>
<input type="checkbox"/>	<u>54</u>	02/03/2013	01/1980	02/2013	
	337	15/04/2013	03/2013	03/2013	1
			<input type="text" value="04/2013"/>	<input type="text" value="03/2014"/>	<input type="text" value="1"/>
<input type="checkbox"/>	<u>52</u>	03/03/2013	01/1980	02/2013	
	338	15/04/2013	03/2013	03/2013	1
			<input type="text" value="04/2013"/>	<input type="text" value="03/2014"/>	<input type="text" value="1"/>
<input type="checkbox"/>	<u>51</u>	02/03/2013	01/1980	02/2013	
	339	15/04/2013	03/2013	03/2013	1
			<input type="text" value="04/2013"/>	<input type="text" value="03/2014"/>	<input type="text" value="1"/>

* Campos obrigatórios

Para selecionar os comandos que terão suas extensões geradas, marque no checkbox ao lado do campo **Comando/Extensão**. Em seguida, clique no botão . Caso deseje selecionar todos, clique em **Todos**. Ao clicar no identificador do comando, *link* do campo **Comando/Extensão** o sistema exibe a tela *popup* com os dados do comando das contas em cobrança, conforme a seguir, desabilitados para alteração:

Comando de Contas em Cobrança por Empresa

Empresa: MKT
Data de Execução do Comando: 02/03/2013
Período de Referência das Contas: 01/1980 a 02/2013
Período de Vencimento das Contas: a
Intervalo de Valor das Contas: a
Quantidade de Contas: a
Quantidade de Dias de Vencimento: 180
Imóvel:

Perfil do Imóvel:
1 GRANDE
5 NORMAL

Cliente:
Gerência Regional: 2 SUPERINTENDENCIA METROPOL
Unidade de Negócio: 13 COHAB
Situação da Ligação de Água:
Intervalo de Localização: a
Intervalo de Setor Comercial: a
Intervalo de Quadras: a
Quantidade Total de Contas Seleccionadas para Cobrança: 1392373
Valor Total de Contas Seleccionadas para Cobrança: 42.847.552,54
Quantidade Total de Contas Seleccionadas pelos Critérios de Comando: 1392373
Valor Total de Contas Seleccionadas pelos Critérios de Comando: 42.847.552,54

Fechar

Durante o processo de geração da extensão, o sistema efetua algumas validações:

- Verificar existência da empresa:
 - Caso o código da empresa não exista no sistema, é exibida a mensagem: *Empresa inexistente*.

- Validar data:
 - Caso a data esteja inválida (dia/mês/ano), o sistema exibe a mensagem: *Data inválida*.

- Verificar data final menor que data inicial:
 - Caso a data final seja anterior à data inicial, o sistema exibe a mensagem: *Data Final do Período é anterior à Data Inicial do Período*.

- Nenhum comando selecionado:
 - Caso o usuário clique no botão **Selecionar Comandos** e não exista nenhum comando selecionado, o sistema exibe a mensagem: *Nenhum comando foi selecionado para extensão*.

- Validar referência:
 - Caso a referência esteja inválida (mês/ano), o sistema exibe a mensagem: *Referência inválida*.

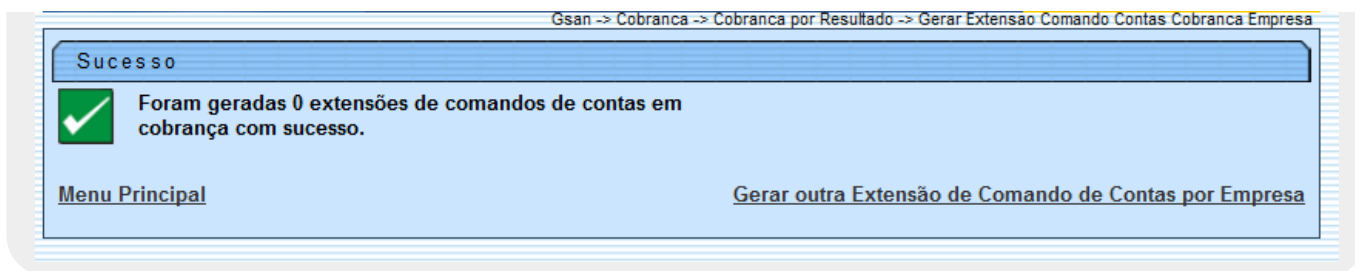
- Verificar referência final menor que referência inicial:
 - Caso a referência final seja anterior à referência inicial, o sistema exibe a mensagem: *Referência Final do Período é anterior à Referência Inicial do Período*.

- Verificar referência inicial:
 - Caso o mês/ano de referência inicial informado para a extensão do comando seja anterior ou igual ao mês/ano de referência final do comando, o sistema exibe a mensagem: *Referência inicial para extensão do comando deve ser maior que a referência final, ou de extensões prévias*.




- Verificar referência final:
 - Caso o mês/ano de referência final informado para a extensão do comando seja maior ou igual ao mês/ano de referência do faturamento, o sistema exibe a mensagem: *Referência final para extensão do comando deve ser menor que a referência do faturamento*.

- Verificar extensão para imóvel Viva Água:
 - Caso o perfil do imóvel seja igual ao de programa especial **Viva Água**, o sistema não gera a cobrança.




Tela de Sucesso



Preenchimento dos Campos

Campo	Preenchimento dos Campos
Empresa	<p>Campo obrigatório - Informe o código da empresa e tecle Enter, ou clique no botão  para selecionar a empresa desejada. O nome da empresa será exibido no campo ao lado.</p> <p>Para apagar o conteúdo do campo, clique no botão  ao lado do campo em exibição.</p>
Período de Execução do Comando	<p>Informe o período de execução do comando, no formato dd/mm/aaaa (dia, mês, ano), ou clique no botão  para selecionar as datas desejadas.</p> <p>Para obter detalhes sobre o preenchimento do campo de datas, clique no link Pesquisar Data - Calendário.</p>

Funcionalidade dos Botões

Botão	Descrição da Funcionalidade
	Ao clicar neste botão, o sistema permite consultar um dado nas bases de dados.
	Ao clicar neste botão, o sistema apaga o conteúdo do campo em exibição.
	Ao clicar neste botão, o sistema permite selecionar uma data válida, no formato dd/mm/aaaa (dia, mês, ano). Para obter detalhes sobre o preenchimento do campo de datas, clique no link Pesquisar Data - Calendário .
Selecionar Comandos	Ao clicar neste botão, o sistema permite selecionar comandos com base nos parâmetros informados.
Desfazer	Ao clicar neste botão, o sistema desfaz o último procedimento realizado.
Cancelar	Ao clicar neste botão, o sistema cancela a operação e retorna à tela principal.
Gerar	Ao clicar neste botão, o sistema comanda a geração da extensão de comando para as contas em cobrança por empresa.
Fechar	Ao clicar neste botão, o sistema fecha a tela de popup.

Referências

Gerar Extensão Comando Contas Cobrança por Empresa

Termos Principais

Cobrança

Cobrança por Resultado

Clique **aqui** para retornar ao Menu Principal do GSAN.

From:
<https://www.gsan.com.br/> - Base de Conhecimento de Gestão Comercial de Saneamento

Permanent link:
https://www.gsan.com.br/doku.php?id=ajuda:cobranca:gerar_extensao_comando_contas_cobranca_por_empresa&rev=1513192671

Last update: 13/12/2017 19:17

