



# Gerar Extensão Comando Contas Cobrança por Empresa

Esta funcionalidade tem como objetivo gerar extensão dos comandos de contas em cobrança por empresa, podendo ser acessada no caminho:

- [Gsan](#) > [Cobranca](#) > [Cobrança por Resultado](#) > Gerar Extensao Comando Contas Cobranca por Empresa,
- [Gsan](#) > [Cobranca](#) > Gerar Extensao Comando Contas Cobranca Empresa.

Verifica existência da empresa

- Caso o código da empresa não exista no sistema, será exibida a mensagem “Empresa inexistente”.

Valida data

- Caso a data esteja inválida (dia/mês/ano), será exibida a mensagem “Data inválida”.

Verifica data final menor que data inicial

- Caso a data final seja anterior à data inicial, será exibida a mensagem “Data Final do Período é anterior à Data Inicial do Período”.

Nenhum comando selecionado

- Caso o usuário clique no botão “Selecionar Comandos” e não exista nenhum comando selecionado, será exibida a mensagem, “Nenhum comando foi selecionado para extensão”.

Valida referência

- Caso a referência esteja inválida (mês/ano), será exibida a mensagem “Referência inválida”.

Verifica referência final menor que referência inicial

- Caso a referência final seja anterior à referência inicial, será exibida a mensagem “Referência Final do Período é anterior à Referência Inicial do Período”.

Verifica referência inicial

- Caso o mês/ano de referência inicial informado para a extensão do comando seja anterior ou igual ao mês/ano de referência final do comando, será exibida a mensagem “Referência inicial para extensão do comando deve ser maior que a referência final, ou de extensões prévias”.

Verifica referência final

- Caso o mês/ano de referência final informado para a extensão do comando seja maior ou igual ao mês/ano de referência do faturamento, será exibida a mensagem “Referência final para

extensão do comando deve ser menor que a referência do faturamento”.

Verifica extensão para imóvel Viva Água

- Caso o perfil do imóvel seja igual ao de programa especial “Viva Água”, o sistema não gera cobrança.

Informe os campos necessários e clique no botão **Selecionar Comandos** serão exibidos na tela, no quadro “Comandos de Contas em Cobrança”.

Gsan -> Cobrança -> Cobrança por Resultado -> Gerar Extensão Comando Contas Cobrança Empresa

**Gerar Extensão de Comando de Contas em Cobrança por Empresa**

Para selecionar os comandos de contas em cobrança por empresa a serem extendidos, informe os dados abaixo e clique no botão Selecionar Comandos:

**Empresa:\***  MKT

**Período de Execução do Comando:**  a  (dd/mm/aaaa)

**Selecionar Comandos**

**Comandos de Contas em Cobrança:**

Todos	Comando/ Extensão	Data de Execução	Referência das Contas		Quantidade de Dias de Vencimento
			Inicial	Final	

\* Campos obrigatórios

**Desfazer** **Cancelar** **Gerar**

## Preenchimento dos Campos

Campo	Preenchimento dos Campos
Empresa(*)	Campo obrigatório - Informe o código da empresa e tecla “Enter”, ou clique no botão  para selecionar a empresa desejada. O nome da empresa será exibido no campo ao lado. Para apagar o conteúdo do campo, clique no botão  ao lado do campo em exibição.
Período de Execução do Comando	Informe o período de execução do comando, no formato dd/mm/aaaa (dia, mês, ano), ou clique no botão  para selecionar as datas desejadas. Para obter detalhes sobre o preenchimento do campo de datas, clique no hiperlink <a href="#">Pesquisar Data - Calendário</a> .

Usuário confirma a seleção dos comandos através do botão “Selecionar Comandos” e o sistema exibe uma lista com os comandos que atendem aos critérios informados, bem como as extensões

porventura existentes. Marque no checkbox o “Comando/Extensão” e, em seguida, clique no botão

**Gerar**

Gsan -> Cobrança -> Cobrança por Resultado -> Gerar Extensao Comando Contas Cobrança Empresa

### Gerar Extensão de Comando de Contas em Cobrança por Empresa

Para selecionar os comandos de contas em cobrança por empresa a serem extendidos, informe os dados abaixo e clique no botão Selecionar Comandos:

**Empresa:**

**Período de Execução do Comando:**

**Comandos de Contas em Cobrança:**

<u>Todos</u>	Comando/ Extensão	Data de Execução	Referência das Contas		Quantidade de Dias de Vencimento
			Inicial	Final	
<input type="checkbox"/>	<u>53</u>	02/03/2013	01/1980	02/2013	
	335	15/04/2013	03/2013	03/2013	1
			<input type="text" value="04/2013"/>	<input type="text" value="03/2014"/>	<input type="text" value="1"/>
<input type="checkbox"/>	<u>50</u>	01/03/2013	01/1980	02/2013	
	336	15/04/2013	03/2013	03/2013	1
			<input type="text" value="04/2013"/>	<input type="text" value="03/2014"/>	<input type="text" value="1"/>
<input type="checkbox"/>	<u>54</u>	02/03/2013	01/1980	02/2013	
	337	15/04/2013	03/2013	03/2013	1
			<input type="text" value="04/2013"/>	<input type="text" value="03/2014"/>	<input type="text" value="1"/>
<input type="checkbox"/>	<u>52</u>	03/03/2013	01/1980	02/2013	
	338	15/04/2013	03/2013	03/2013	1
			<input type="text" value="04/2013"/>	<input type="text" value="03/2014"/>	<input type="text" value="1"/>
<input type="checkbox"/>	<u>51</u>	02/03/2013	01/1980	02/2013	
	339	15/04/2013	03/2013	03/2013	1
			<input type="text" value="04/2013"/>	<input type="text" value="03/2014"/>	<input type="text" value="1"/>


\* Campos obrigatórios

Ao clicar no identificador do comando, hiperlink do campo “Comando/Extensão”, o sistema exibe a tela popup com os dados do comando das contas em cobrança, conforme a seguir, desabilitados para alteração.




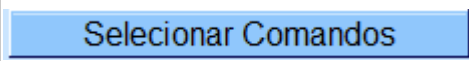
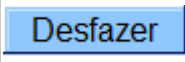
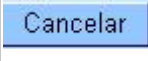
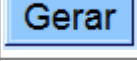
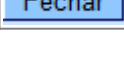
Comando de Contas em Cobrança por Empresa	
Empresa:	MKT
Data de Execução do Comando:	02/03/2013
Período de Referência das Contas:	01/1980 a 02/2013
Período de Vencimento das Contas:	a
Intervalo de Valor das Contas:	a
Quantidade de Contas:	a
Quantidade de Dias de Vencimento:	180
Imóvel:	
<hr/>	
Perfil do Imóvel:	1 GRANDE
	5 NORMAL
<hr/>	
Cliente:	
Gerência Regional:	2 SUPERINTENDENCIA METROPOL
Unidade de Negócio:	13 COHAB
Situação da Ligação de Água:	
Intervalo de Localização:	a
Intervalo de Setor Comercial:	a
Intervalo de Quadras:	a
Quantidade Total de Contas Seleccionadas para Cobrança:	1392373
Valor Total de Contas Seleccionadas para Cobrança:	42.847.552,54
Quantidade Total de Contas Seleccionadas pelos Critérios de Comando:	1392373
Valor Total de Contas Seleccionadas pelos Critérios de Comando:	42.847.552,54
<a href="#">Fechar</a>	

## Tela de Sucesso

Gsan -> Cobranca -> Cobranca por Resultado -> Gerar Extensao Comando Contas Cobranca Empresa

Sucesso	
	Foram geradas 0 extensões de comandos de contas em cobrança com sucesso.
<a href="#">Menu Principal</a>	<a href="#">Gerar outra Extensão de Comando de Contas por Empresa</a>

# Funcionalidade dos Botões

Botão	Descrição da Funcionalidade
	Ao clicar neste botão, o sistema permite consultar um dado nas bases de dados.
	Ao clicar neste botão, o sistema apaga o conteúdo do campo em exibição.
	Ao clicar neste botão, o sistema permite selecionar uma data válida, no formato dd/mm/aaaa (dia, mês, ano). Para obter detalhes sobre o preenchimento do campo de datas, clique no hiperlink <a href="#">Pesquisar Data - Calendário</a> .
	Ao clicar neste botão, o sistema permite selecionar comandos com base nos parâmetros informados.
	Ao clicar neste botão, o sistema desfaz o último procedimento realizado.
	Ao clicar neste botão, o sistema cancela a operação e retorna à tela principal.
	Ao clicar neste botão, o sistema comanda a geração da extensão de comando para as contas em cobrança por empresa.
	Ao clicar neste botão, o sistema fecha a tela de popup.

Clique [aqui](#) para retornar ao Menu Principal do GSAN

From:  
<https://www.gsan.com.br/> - Base de Conhecimento de Gestão Comercial de Saneamento

Permanent link:  
[https://www.gsan.com.br/doku.php?id=ajuda:cobranca:gerar\\_extensao\\_comando\\_contas\\_cobranca\\_por\\_empresa&rev=1441051889](https://www.gsan.com.br/doku.php?id=ajuda:cobranca:gerar_extensao_comando_contas_cobranca_por_empresa&rev=1441051889)

Last update: 31/08/2017 01:11

