



Gerar Extensão Comando Contas Cobrança por Empresa

Esta funcionalidade tem como objetivo gerar extensão dos comandos de contas em cobrança por empresa, podendo ser acessada no caminho:

- [Gsan](#) > [Cobranca](#) > [Cobrança por Resultado](#) > Gerar Extensao Comando Contas Cobranca por Empresa,
- [Gsan](#) > [Cobranca](#) > Gerar Extensao Comando Contas Cobranca Empresa.

Verifica existência da empresa

- Caso o código da empresa não exista no sistema, será exibida a mensagem “Empresa inexistente”.

Valida data

- Caso a data esteja inválida (dia/mês/ano), será exibida a mensagem “Data inválida”.

Verifica data final menor que data inicial

- Caso a data final seja anterior à data inicial, será exibida a mensagem “Data Final do Período é anterior à Data Inicial do Período”.

Nenhum comando selecionado

- Caso o usuário clique no botão “Selecionar Comandos” e não exista nenhum comando selecionado, será exibida a mensagem, “Nenhum comando foi selecionado para extensão”.

Valida referência

- Caso a referência esteja inválida (mês/ano), será exibida a mensagem “Referência inválida”.

Verifica referência final menor que referência inicial

- Caso a referência final seja anterior à referência inicial, será exibida a mensagem “Referência Final do Período é anterior à Referência Inicial do Período”.

Verifica referência inicial

- Caso o mês/ano de referência inicial informado para a extensão do comando seja anterior ou igual ao mês/ano de referência final do comando, será exibida a mensagem “Referência inicial para extensão do comando deve ser maior que a referência final, ou de extensões prévias”.

Verifica referência final

- Caso o mês/ano de referência final informado para a extensão do comando seja maior ou igual ao mês/ano de referência do faturamento, será exibida a mensagem “Referência final para

extensão do comando deve ser menor que a referência do faturamento”.

Verifica extensão para imóvel Viva Água



- Caso o perfil do imóvel seja igual ao de programa especial “Viva Água”, o sistema não gera cobrança.



Informe os campos necessários e clique no botão **Selecionar Comandos** serão exibidos na tela, no quadro “Comandos de Contas em Cobrança”.

Gsan -> Cobrança -> Cobrança por Resultado -> Gerar Extensão Comando Contas Cobrança Empresa

Gerar Extensão de Comando de Contas em Cobrança por Empresa

Para selecionar os comandos de contas em cobrança por empresa a serem extendidos, informe os dados abaixo e clique no botão Selecionar Comandos:

Empresa:  

Período de Execução do Comando:  a  (dd/mm/aaaa)




Selecionar Comandos

Comandos de Contas em Cobrança:

<u>Todos</u>	Comando/ Extensão	Data de Execução	Referência das Contas		Quantidade de Dias de Vencimento
			Inicial	Final	
* Campos obrigatórios					

Desfazer **Cancelar** **Gerar**

Preenchimento dos Campos

Campo	Preenchimento dos Campos
Empresa(*)	<p>Campo obrigatório - Informe o código da empresa e tecle “Enter”, ou clique no botão  para selecionar a empresa desejada. O nome da empresa será exibido no campo ao lado.</p> <p>Para apagar o conteúdo do campo, clique no botão  ao lado do campo em exibição.</p>
Período de Execução do Comando	<p>Informe o período de execução do comando, no formato dd/mm/aaaa (dia, mês, ano), ou clique no botão  para selecionar as datas desejadas.</p> <p>Para obter detalhes sobre o preenchimento do campo de datas, clique no hiperlink Pesquisar Data - Calendário.</p>

Usuário confirma a seleção dos comandos através do botão “Selecionar Comandos” e o sistema exibe uma lista com os comandos que atendem aos critérios informados, bem como as extensões



porventura existentes. Marque no checkbox o “Comando/Extensão” e, em seguida, clique no botão



Gerar

Gsan -> Cobrança -> Cobrança por Resultado -> Gerar Extensao Comando Contas Cobrança Empresa

Gerar Extensão de Comando de Contas em Cobrança por Empresa

Para selecionar os comandos de contas em cobrança por empresa a serem extendidos, informe os dados abaixo e clique no botão Selecionar Comandos:

Empresa:*  

Período de Execução do Comando:  a  (dd/mm/aaaa)

Selecionar Comandos

Comandos de Contas em Cobrança:

<u>Todos</u>	Comando/ Extensão	Data de Execução	Referência das Contas		Quantidade de Dias de Vencimento
			Inicial	Final	
<input type="checkbox"/>	<u>53</u>	02/03/2013	01/1980	02/2013	
	335	15/04/2013	03/2013	03/2013	1
			<input type="text" value="04/2013"/>	<input type="text" value="03/2014"/>	<input type="text" value="1"/>
<input type="checkbox"/>	<u>50</u>	01/03/2013	01/1980	02/2013	
	336	15/04/2013	03/2013	03/2013	1
			<input type="text" value="04/2013"/>	<input type="text" value="03/2014"/>	<input type="text" value="1"/>
<input type="checkbox"/>	<u>54</u>	02/03/2013	01/1980	02/2013	
	337	15/04/2013	03/2013	03/2013	1
			<input type="text" value="04/2013"/>	<input type="text" value="03/2014"/>	<input type="text" value="1"/>
<input type="checkbox"/>	<u>52</u>	03/03/2013	01/1980	02/2013	
	338	15/04/2013	03/2013	03/2013	1
			<input type="text" value="04/2013"/>	<input type="text" value="03/2014"/>	<input type="text" value="1"/>
<input type="checkbox"/>	<u>51</u>	02/03/2013	01/1980	02/2013	
	339	15/04/2013	03/2013	03/2013	1
			<input type="text" value="04/2013"/>	<input type="text" value="03/2014"/>	<input type="text" value="1"/>


* Campos obrigatórios

Desfazer **Cancelar** **Gerar**

Ao clicar no identificador do comando, hiperlink do campo “Comando/Extensão”, o sistema exibe a tela popup com os dados do comando das contas em cobrança, conforme a seguir, desabilitados para alteração.

Comando de Contas em Cobrança por Empresa		
Empresa:	MKT	
Data de Execução do Comando:	02/03/2013	
Período de Referência das Contas:	01/1980 a 02/2013	
Período de Vencimento das Contas:		
Intervalo de Valor das Contas:		
Quantidade de Contas:		
Quantidade de Dias de Vencimento:	180	
Imóvel:		
Perfil do Imóvel:	1 GRANDE	
	5 NORMAL	
Cliente:		
Gerência Regional:	2 SUPERINTENDENCIA METROPOL	
Unidade de Negócio:	13 COHAB	
Situação da Ligação de Água:		
Intervalo de Localização:		
Intervalo de Setor Comercial:		
Intervalo de Quadras:		
Quantidade Total de Contas Seleccionadas para Cobrança:	1392373	
Valor Total de Contas Seleccionadas para Cobrança:	42.847.552,54	
Quantidade Total de Contas Seleccionadas pelos Critérios de Comando:	1392373	
Valor Total de Contas Seleccionadas pelos Critérios de Comando:	42.847.552,54	
Fechar		

Tela de Sucesso

Gsan -> Cobrança -> Cobrança por Resultado -> Gerar Extensao Comando Contas Cobranca Empresa	
Sucesso	
	Foram geradas 0 extensões de comandos de contas em cobrança com sucesso.
Menu Principal	Gerar outra Extensão de Comando de Contas por Empresa

= Funcionalidade dos Botões =

=Botão
Lupa.gif
alt="Borracha.gif"
alt="Calendario.gif"
alt="Selecionar Comandos.png"
alt="Gerar.png"
Desfazer.png
cancelar2.jpg
Fechar.png

Clique [aqui](#) para retornar ao Menu Principal do GSAN

From:

<https://www.gsan.com.br/> - **Base de Conhecimento de Gestão Comercial de Saneamento**

Permanent link:

https://www.gsan.com.br/doku.php?id=ajuda:cobranca:gerar_extensao_comando_contas_cobranca_por_empresa&rev=1441051517

Last update: **31/08/2017 01:11**

