



# Gerar Extensão Comando Contas Cobrança por Empresa

Esta funcionalidade tem como objetivo gerar extensão dos comandos de contas em cobrança por empresa. Ela pode ser acessada via **Menu de sistema** por dois caminhos:

- **GSAN > Cobrança > Cobrança Por Resultado > Gerar Extensão Comando Contas Cobrança por Empresa**, ou

- **GSAN > Cobrança > Gerar Extensão Comando Contas Cobrança Empresa**.

Feito isso, o sistema visualiza a tela a seguir:

## Observação

**Informamos que os dados exibidos nas telas a seguir são fictícios, e não retratam informações de clientes.**

Gerar Extensão de Comando de Contas em Cobrança por Empresa

Para selecionar os comandos de contas em cobrança por empresa a serem extendidos, informe os dados abaixo e clique no botão Selecionar Comandos:

Empresa:\*

Período de Execução do Comando:  a  (dd/mm/aaaa)

Comandos de Contas em Cobrança:

| Todos                 | Comando/<br>Extensão | Data de<br>Execução | Referência das Contas | Quantidade de<br>Dias de<br>Vencimento |
|-----------------------|----------------------|---------------------|-----------------------|--|
|                       |                      |                     | Inicial               | Final                                  |
| * Campos obrigatórios |                      |                     |                       |  |

Versão: Corretiva (Batch) 26/12/2017 - 8:32:50

Acima, informe os campos necessários e clique no botão  (para detalhes sobre o preenchimento dos campos clique [aqui](#)). Em seguida, o quadro **Comandos de Contas em Cobrança** é expandido com os dados da lista com os comandos que atendem aos critérios informados:

Gsan -> Cobranca -> Cobranca por Resultado -> Gerar Extensao Comando Contas Cobranca Empresa

Gerar Extensão de Comando de Contas em Cobrança por Empresa

Para selecionar os comandos de contas em cobrança por empresa a serem extendidos, informe os dados abaixo e clique no botão Selecionar Comandos:

Empresa:\*

Período de Execução do Comando:  a  (dd/mm/aaaa)

[Selecionar Comandos](#)

Comandos de Contas em Cobrança:

| <u>Todos</u>             | Comando/<br>Extensão | Data de<br>Execução | Referência das Contas                |                                      | Quantidade de<br>Dias de<br>Vencimento |
|--------------------------|----------------------|---------------------|--------------------------------------|--------------------------------------|--|
|                          |                      |                     | Inicial                              | Final                                |  |
| <input type="checkbox"/> | <u>53</u>            | 02/03/2013          | 01/1980                              | 02/2013                              |  |
|                          | 335                  | 15/04/2013          | 03/2013                              | 03/2013                              | 1                                      |
|                          |                      |                     | <input type="text" value="04/2013"/> | <input type="text" value="03/2014"/> | <input type="text" value="1"/>         |
| <input type="checkbox"/> | <u>50</u>            | 01/03/2013          | 01/1980                              | 02/2013                              |  |
|                          | 336                  | 15/04/2013          | 03/2013                              | 03/2013                              | 1                                      |
|                          |                      |                     | <input type="text" value="04/2013"/> | <input type="text" value="03/2014"/> | <input type="text" value="1"/>         |
| <input type="checkbox"/> | <u>54</u>            | 02/03/2013          | 01/1980                              | 02/2013                              |  |
|                          | 337                  | 15/04/2013          | 03/2013                              | 03/2013                              | 1                                      |
|                          |                      |                     | <input type="text" value="04/2013"/> | <input type="text" value="03/2014"/> | <input type="text" value="1"/>         |
| <input type="checkbox"/> | <u>52</u>            | 03/03/2013          | 01/1980                              | 02/2013                              |  |
|                          | 338                  | 15/04/2013          | 03/2013                              | 03/2013                              | 1                                      |
|                          |                      |                     | <input type="text" value="04/2013"/> | <input type="text" value="03/2014"/> | <input type="text" value="1"/>         |
| <input type="checkbox"/> | <u>51</u>            | 02/03/2013          | 01/1980                              | 02/2013                              |  |
|                          | 339                  | 15/04/2013          | 03/2013                              | 03/2013                              | 1                                      |
|                          |                      |                     | <input type="text" value="04/2013"/> | <input type="text" value="03/2014"/> | <input type="text" value="1"/>         |

\* Campos obrigatórios

[Desfazer](#)
[Cancelar](#)
[Gerar](#)

Acima, visualizamos a lista com os comandos que atenderam aos critérios informados, bem como as extensões porventura existentes. Marque no checkbox o **Comando/Extensão** e clique no botão **Gerar**.

Ao clicar no identificador do comando, *link* do campo **Comando/Extensão**, o sistema exibe a tela popup com os dados do comando das contas em cobrança, conforme a seguir, desabilitados para alteração.

## Comando de Contas em Cobrança por Empresa

**Empresa:** MKT

**Data de Execução do Comando:** 02/03/2013

**Período de Referência das Contas:** 01/1980 a 02/2013

**Período de Vencimento das Contas:** a

**Intervalo de Valor das Contas:** a

**Quantidade de Contas:** a

**Quantidade de Dias de Vencimento:** 180

**Imóvel:**

**Perfil do Imóvel:** 1 GRANDE

5 NORMAL

**Cliente:**

**Gerência Regional:** 2 SUPERINTENDENCIA METROPOL

**Unidade de Negócio:** 13 COHAB

**Situação da Ligação de Água:**

**Intervalo de Localização:** a

**Intervalo de Setor Comercial:** a

**Intervalo de Quadras:** a

**Quantidade Total de Contas Seleccionadas para Cobrança:** 1392373

**Valor Total de Contas Seleccionadas para Cobrança:** 42.847.552,54

**Quantidade Total de Contas Seleccionadas pelos Critérios de Comando:** 1392373


**Valor Total de Contas Seleccionadas pelos Critérios de Comando:** 42.847.552,54

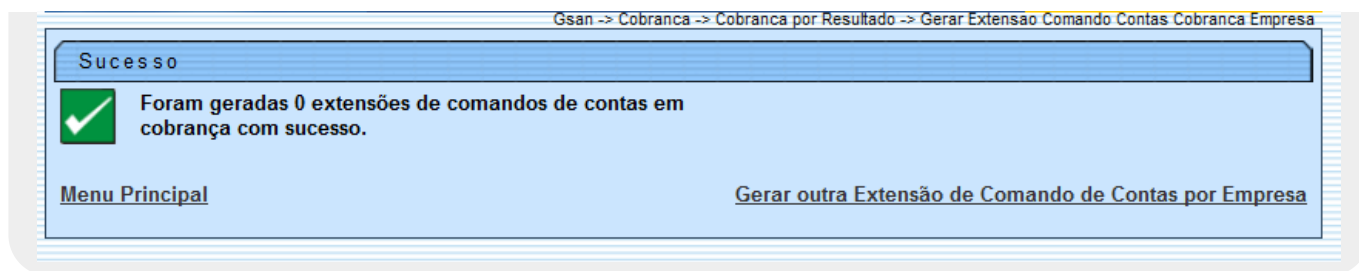
Fechar

Antes de gerar a extensão dos comandos de contas em cobrança por empresa, o sistema efetua algumas validações:




- - Verificar existência da empresa:
- - Caso o código da empresa não exista no sistema, será exibida a mensagem **Empresa inexistente**.
- - Validar data:
- - Caso a data esteja inválida (dia/mês/ano), será exibida a mensagem **Data inválida**.
- - Verificar data final menor que data inicial:
- - Caso a data final seja anterior à data inicial, será exibida a mensagem **Data Final do Período é anterior à Data Inicial do Período**.
- - Nenhum comando selecionado:
- - Caso o usuário clique no botão **Selecionar Comandos** e não exista nenhum comando selecionado, será exibida a mensagem, **Nenhum comando foi selecionado para extensão**.
- - Validar referência:
- - Caso a referência esteja inválida (mês/ano), será exibida a mensagem **Referência inválida**.
- - Verificar referência final menor que referência inicial:
- - Caso a referência final seja anterior à referência inicial, será exibida a mensagem **Referência Final do Período é anterior à Referência Inicial do Período**.
- - Verificar referência inicial:
- - Caso o mês/ano de referência inicial informado para a extensão do comando seja anterior ou igual ao mês/ano de referência final do comando, será exibida a mensagem **Referência inicial para extensão do comando deve ser maior que a referência final, ou de extensões prévias**.
- - Verificar referência final:
- - Caso o mês/ano de referência final informado para a extensão do comando seja maior ou igual ao mês/ano de referência do faturamento, será exibida a mensagem **Referência final para extensão do comando deve ser menor que a referência do faturamento**.
- - Verificar extensão para imóvel *Viva Água*:
- - Caso o perfil do imóvel seja igual ao de programa especial *Viva Água*, o sistema não gera cobrança.

## Tela de Sucesso








## Preenchimento dos Campos

| Campo                                 | Preenchimento dos Campos  |
|---------------------------------------|---|
| <b>Empresa(*)</b>                     | <p>Campo obrigatório - Informe o código da empresa e tecle "Enter", ou clique no botão  para selecionar a empresa desejada. O nome da empresa será exibido no campo ao lado.</p> <p>Para apagar o conteúdo do campo, clique no botão  ao lado do campo em exibição.</p> |
| <b>Período de Execução do Comando</b> | <p>Informe o período de execução do comando, no formato dd/mm/aaaa (dia, mês, ano), ou clique no botão  para selecionar as datas desejadas.</p> <p>Para obter detalhes sobre o preenchimento do campo de datas, clique no <a href="#">link Pesquisar Data - Calendário</a>.</p>  |

## Funcionalidade dos Botões

| Botão   | Descrição da Funcionalidade  |
|---|--|
|  | Ao clicar neste botão, o sistema permite consultar um dado nas bases de dados.   |
|  | Ao clicar neste botão, o sistema apaga o conteúdo do campo em exibição.  |
|  | <p>Ao clicar neste botão, o sistema permite selecionar uma data válida, no formato dd/mm/aaaa (dia, mês, ano).</p> <p>Para obter detalhes sobre o preenchimento do campo de datas, clique no <a href="#">link Pesquisar Data - Calendário</a>.</p> |
| <b>Selecionar Comandos</b>  | Ao clicar neste botão, o sistema seleciona os comandos, conforme parâmetros informados.  |
| <b>Gerar</b>  | Ao clicar neste botão, o sistema comanda a geração da extensão de comando para as contas em cobrança por empresa.  |
| <b>Desfazer</b>   | Ao clicar neste botão, o sistema desfaz o último procedimento realizado.   |
| <b>Cancelar</b>   | Ao clicar neste botão, o sistema cancela a operação e retorna à tela principal.  |
| <b>Fechar</b>   | Ao clicar neste botão, o sistema fecha a tela de popup.  |

# Referências

## Gerar Extensão Comando Contas Cobrança por Empresa

## Termos Principais

### Cobrança

Clique **aqui** para retornar ao Menu Principal do GSAN

From:  
<https://www.gsan.com.br/> - Base de Conhecimento de Gestão Comercial de Saneamento

Permanent link:  
[https://www.gsan.com.br/doku.php?id=ajuda:cobranca:gerar\\_extensao\\_comando\\_contas\\_cobranca\\_empresa&rev=1514309280](https://www.gsan.com.br/doku.php?id=ajuda:cobranca:gerar_extensao_comando_contas_cobranca_empresa&rev=1514309280)

Last update: 26/12/2017 17:28

