



Consultar Transferências

Esta funcionalidade permite consultar as transferências de imóveis. Ela pode ser acessada via **Menu de sistema**, no caminho: **GSAN > Cobrança > Consultar Transferências**.

Feito isso, o sistema acessa a tela de filtro abaixo:

Observação

Informamos que os dados exibidos nas telas a seguir são fictícios, e não retratam informações de clientes.

Consultar Transferências

Para consultar a(s) transferências, informe os dados abaixo:

Imóvel Origem:

Imóvel Destino:

Data Transferência: a (dd/mm/aaaa)

Usuário:

Versão: 11.1.05.2.3p (Online) 08/06/2016 - 16:30:27

A seguir, informe os parâmetros que julgar necessários e clique no botão **Consultar**. Feito isso, a tela com o resultado da consulta (tendo por base os parâmetros informados) é exibida.

Consultar Transferências

Contas

Débitos a Cobrar


Créditos a Realizar

Guias de Pagamento

Tipo de Débito	Imóvel Origem	Imóvel Destino	Data Transferência	Usuário
LIG. AGUA 1/2" E 3/4" PASSEIO	3667081	12642614	15/04/2013	RICARDO SOUSA PINHEIRO

Voltar



Ao clicar no botão  acima, o sistema gera o relatório **TRANSFERÊNCIAS**, conforme modelo abaixo.








MODELO DO RELATÓRIO: TRANSFERÊNCIAS

	TRANSFERÊNCIAS	PAG 1/1
Imóvel Origem:	Imóvel Destino:	23/05/2014
Data Transferência: 01/04/2013 a 01/04/2013	Usuário:	15:37:51





Guias de Pagamento

Tipo de Débito	Imov. Origem	Imov. Destino	Dt. Transfer.	Usuário
LIG. AGUA 1/2" E 3/4" PASSEIO	3667081	12642614	15/04/2013	RICARDO SOUSA PINHEIRO

Preenchimento dos Campos

Campo	Preenchimento dos Campos
Imóvel Origem	<p>Informe a matrícula do imóvel de origem, ou clique no botão , link Pesquisar Imóvel, para selecionar a matrícula desejada. A identificação do imóvel será exibida no campo ao lado.</p> <p>Para apagar o conteúdo do campo, clique no botão  ao lado do campo em exibição.</p>
Imóvel Destino	<p>Informe a matrícula do imóvel de destino, ou clique no botão , link Pesquisar Imóvel, para selecionar a matrícula desejada. A identificação do imóvel será exibida no campo ao lado.</p> <p>Para apagar o conteúdo do campo, clique no botão  ao lado do campo em exibição.</p>
Data Transferência	<p>Informe as datas referentes, no formato dd/mm/aaaa (dia, mês, ano), ou clique no botão , link Pesquisar Data - Calendário, para selecionar as datas desejadas.</p>
Usuário	<p>Informe o código do usuário, ou clique no botão , link Pesquisar Usuário, para selecionar o usuário desejado. O nome do usuário será exibido no campo ao lado.</p> <p>Para apagar o conteúdo do campo, clique no botão  ao lado do campo em exibição.</p>

Funcionalidade dos Botões

Botão	Descrição da Funcionalidade
	Ao clicar neste botão, o sistema permite consultar um dado nas bases de dados.
	Ao clicar neste botão, o sistema apaga o conteúdo do campo em exibição.
	<p>Ao clicar neste botão, o sistema permite selecionar uma data válida, no formato dd/mm/aaaa (dia, mês, ano).</p> <p>Para obter detalhes sobre o preenchimento do campo de datas, clique no link Pesquisar Data - Calendário.</p>
Limpar	Ao clicar neste botão, o sistema limpa o conteúdo dos campos na tela.
Consultar	Ao clicar neste botão, o sistema executa o comando de consulta às bases de dados, com base nos parâmetros informados.
Voltar	Ao clicar neste botão, o sistema volta à tela anterior.
	Ao clicar neste botão, o sistema gera o relatório de "Transferências", baseado nos parâmetros informado, conforme modelo de relatório apresentado acima.

Referências

[Consultar Transferências](#)

Termos Principais

Cobrança

Clique [aqui](#) para retornar ao Menu Principal do GSAN.

From:

<https://www.gsan.com.br/> - **Base de Conhecimento de Gestão Comercial de Saneamento**

Permanent link:

https://www.gsan.com.br/doku.php?id=ajuda:cobranca:consultar_transferencias

Last update: **19/12/2017 17:20**

