



Consultar Movimento do Negativador

O objetivo desta funcionalidade é consultar os movimentos dos negativadores, podendo ser acessada no caminho [Gsan](#) > [Cobrança](#) > [Negativação](#) > Consultar Movimento do Negativador.

O usuário seleciona a opção “Consultar movimento do negativador, informa os parâmetros que julgar necessários para execução do Filtro, e o sistema apresenta a lista dos movimentos dos negativadores registrados.

Verifica existência do registro anterior

- Caso o negativador do movimento corresponda à SPC, o sistema obtém os dados do registro anterior ao registro associado ao imóvel.

Atualiza indicador de correção

- Caso o usuário selecione a opção “corrigir” e clique no botão [|alt="atualizar"](#), o sistema atualiza o campo correspondente na base de dados de todos os registros selecionados, armazenando também o usuário que realizou a alteração.
- Caso o usuário selecione a opção “não corrigir” e clicar no botão [Atualizar](#), o sistema atualiza o campo correspondente na base de dados de todos os registros selecionados, armazenando também o usuário que realizou a alteração.



Gsan -> Cobranca -> Negativacao -> Consultar Movimento do Negativador

Consultar Movimento de Negativador

Para consultar movimento de negativador, informe os dados abaixo:

Negativador:

Tipo do Movimento: ☐ Inclusão ☐ Exclusão ☐ Todos

Matrícula do Imóvel:  

Número Sequencial do Arquivo (NSA):



Período de Processamento do Movimento: a (dd/mm/aaaa)



Gerência Regional:

GNM CENTRO
GNM LESTE
GNM NORTE

Unidade de Negócio:

CCM CENTRO
CCM LESTE
CRE AFOGADOS DA INGAZEIRA

Localidade Pólo:  



Localidade:  





Movimentos: ☐ Com Retorno ☐ Sem Retorno ☐ Todos

Movimentos com Registros: ☐ Aceitos ☐ Não Aceitos ☐ Todos

Movimentos com Registros: ☐ Corrigidos ☐ Não Corrigidos ☒ Todos

Preenchimento dos Campos

Campo	Preenchimento dos Campos
Negativador	Selecione uma das opções disponibilizadas pelo sistema.
Tipo do Movimento	Informe o tipo do movimento, marcando uma das opções: Inclusão; Exclusão; Todos.
Matrícula do Imóvel	Informe matrícula do imóvel, ou clique no botão  , link Pesquisar Imóvel , para selecionar a matrícula desejada. A identificação do imóvel será exibida no campo ao lado. Para apagar o conteúdo do campo, clique no botão  ao lado do campo em exibição.
Número Sequencial do Arquivo (NSA)	Informe o Número Sequencial do Arquivo (NSA).

Campo	Preenchimento dos Campos
Período de Processamento do Movimento	Informe as datas referentes ao período de processamento do movimento, no formato dd/mm/aaaa (dia, mês, ano), ou clique no botão  para selecionar as datas desejadas. Para obter detalhes sobre o preenchimento do campo de datas, clique no hiperlink Pesquisar Data - Calendário .
Gerência Regional	Para selecionar um item, clique sobre o item desejado. Para selecionar mais de um item, mantenha a tecla "Ctrl" pressionada e clique nas demais opções desejadas.
Unidade de Negócio	Para selecionar um item, clique sobre o item desejado. Para selecionar mais de um item, mantenha a tecla "Ctrl" pressionada e clique nas demais opções desejadas.
Localidade Polo	Informe o código da localidade, ou clique no botão  , link Pesquisar Localidade , para selecionar a localidade desejada. O nome será exibido no campo ao lado.
Localidade	Informe o código da localidade, ou clique no botão  , link Pesquisar Localidade , para selecionar a localidade desejada. O nome será exibido no campo ao lado, para selecionar a localidade desejada. O nome será exibido no campo ao lado. Para apagar o conteúdo do campo, clique no botão  ao lado do campo em exibição.
Movimentos	Selecione a opção " Com Retorno " para filtrar por movimento de retorno, caso contrário, informe a opção " Sem Retorno ", ou para filtrar considerando ambas as opções, marque a opção " Todos ".
Movimentos com Registros	Selecione a opção " Aceitos " para filtrar por movimento de retorno, caso contrário, informe a opção " Não Aceitos ", ou para filtrar considerando ambas as opções, marque a opção " Todos ".
Movimentos com Registros	Selecione a opção " Corrigidos " para filtrar por movimento corrigidos, caso contrário, informe a opção " Não Corrigidos ", ou para filtrar considerando ambas as opções, marque a opção " Todos ".

Após a execução do filtro, o sistema exibe a tela abaixo, contendo os movimentos encontrados (que atenderam aos parâmetros informados).

[Cob - ConsultarMovimentoNegativador - Res.png](#)

Ao clicar no hiperlink do campo Número Sequencial do Arquivo (NSA), o sistema exibe a tela "Consultar Dados do Movimento do Negativador", conforme abaixo:

[Cob - ConsultarMovimentoNegativador - Dados.png](#)

Ao clicar no hiperlink do campo "Número do Registro", o sistema exibe a tela "Consultar Registro do Movimento do Negativador", conforme abaixo:

[Cob - ConsultarMovimentoNegativador - Registro.png](#)

Ao clicar no botão [ConsultarItensDebito.png](#), o sistema exibe a tela "Consultar Itens do Débito Negativado", conforme abaixo, contendo o histórico das contas e dos pagamentos do imóvel em referência:

[Cob - ConsultarMovimentoNegativador - Itens.png](#)

= Funcionalidade dos Botões =

=Botão
alt="FILTRAR"
alt="Lupa.gif"
alt="Borracha.gif"
alt="Calendario.gif"
alt="ConsultarItensDebito.png"
Limpar.jpg
Voltar.jpg
Voltar_filtro.jpg
Fechar.png
alt="atualizar"

Clique [aqui](#) para retornar ao Menu Principal do GSAN

From:
<https://www.gsan.com.br/> - **Base de Conhecimento de Gestão Comercial de Saneamento**

Permanent link:
https://www.gsan.com.br/doku.php?id=ajuda:cobranca:consultar_movimento_do_negativador&rev=1442338112

Last update: **31/08/2017 01:11**

