



# Classificar em Lote Pagamentos Não Classificados

O objetivo desta funcionalidade é classificar em lote pagamentos não classificados. Ela pode ser acessada via **Menu de sistema**, no caminho: **GSAN > Arrecadação > Pagamento > Classificar em Lote Pagamentos Não Classificados**.

Feito isso, o sistema exibe a tela abaixo:

## Observação

Informamos que os dados exibidos nas telas a seguir são fictícios, e não retratam informações de clientes.

**Baixa Forçada dos Pagamentos por Decurso de Prazo**

Para classificar o(s) pagamento(s), informe os dados abaixo:

Localidade Inicial: 1 AGUA BRANCA

Localidade Final: 1 AGUA BRANCA

Período Referência da Arrecadação: 12/2017 a 12/2017 (mm/aaaa)

Período Referência do Pagamento: 12/2017 a 12/2017 (mm/aaaa)

Período de Data do Pagamento: 15/12/2017 a 15/12/2017 (dd/mm/aaaa)

Situação do Pagamento\*: PAGTO. DUPLICIDADE

Relação de Imóveis: Escolher arquivo Nenhum arquivo selecionado

Cobrar Diferença para Menor?: ☒ Sim ☐ Não

Devolver Diferença para Maior?: ☐ Sim ☒ Não

Limite Máximo da Diferença\*: 100,00

Método de Baixa\*: ☐ Classificar ☒ Simular





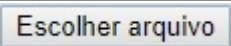
Limpar Cancelar Gerar

Versão: 3.22.1.0 (Batch) 19/03/2018 - 18:05:12



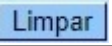
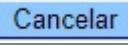

Agora, informe obrigatoriamente os campos **Situação do Pagamento**, **Cobrar Diferença para Menor?**, **Devolver Diferença para Maior?**, **Limite Máximo da Diferença** e **Método de Baixa**.

Para detalhes sobre o preenchimento dos campos, clique [AQUI](#). Depois, clique em **Gerar**. Feito isso, o sistema classifica ou simula a baixa dos pagamentos por decurso de prazo.

## Preenchimento dos Campos

Campo	Preenchimento dos Campos
<b>Localidade Inicial</b>	Informe o código da localidade inicial do imóvel com até três dígitos ou clique em  para selecionar a localidade desejada. O nome da localidade será exibido ao lado do campo. Para apagar o conteúdo do campo, clique em  ao lado do campo de exibição. Ao digitar o conteúdo no campo inicial, este é replicado no campo final correspondente; ao limpar o conteúdo do campo inicial, este é limpo no campo final correspondente e os campos <b>Setor Comercial Inicial, Rota Inicial, Localidade Final, Setor Comercial Final e Rota Final</b> são habilitados.
<b>Localidade Final</b>	Informe o código da localidade final do imóvel com até três dígitos ou clique em  para selecionar a localidade desejada. O nome da localidade será exibido ao lado do campo. Para apagar o conteúdo do campo, clique em  ao lado do campo de exibição.
<b>Período Referência da Arrecadação</b>	Informe, no formato MM/AAAA.
<b>Período de Data do Pagamento</b>	Informe, no formato MM/AAAA.
<b>Situação do Pagamento</b>	Campo obrigatório - selecione, da lista disponibilizada pelo sistema, a situação do pagamento.
<b>Relação de Imóveis</b>	Clique em  para baixar do seu computador e anexar o documento com a relação de imóveis.
<b>Cobrar Diferença para Menor?</b>	Campo obrigatório - selecione, entre <i>Sim</i> ou <i>Não</i> .
<b>Devolver Diferença para Maior</b>	Campo obrigatório - selecione, entre <i>Sim</i> ou <i>Não</i> .
<b>Limite Máximo da Diferença</b>	Campo obrigatório - Informe manualmente o valor do limite máximo da diferença.
<b>Método de Baixa</b>	Campo obrigatório - selecione, entre <i>Classificar</i> ou <i>Simular</i> .

## Funcionalidade dos Botões

Botão	Descrição da Funcionalidade
	Ao clicar neste botão, o sistema realiza uma pesquisa no banco de dados.
	Ao clicar neste botão, o sistema apaga o conteúdo do campo ao lado.
	Ao clicar neste botão, o sistema limpa o conteúdo dos campos preenchidos.
	Ao clicar neste botão, o sistema cancela a operação e retorna à tela principal.
	Ao clicar neste botão, o sistema classifica ou simula classificação em lote dos pagamentos não classificados.

# Referências

[Arrecadação](#)

## Termos Principais

[Pagamento](#)

[Arrecadação](#)

Clique [aqui](#) para retornar ao Menu Principal do GSAN.

From:

<https://www.gsan.com.br/> - Base de Conhecimento de Gestão Comercial de Saneamento

Permanent link:

[https://www.gsan.com.br/doku.php?id=ajuda:classificar\\_em\\_lote\\_pagamentos\\_ao\\_classificados&rev=1523369542](https://www.gsan.com.br/doku.php?id=ajuda:classificar_em_lote_pagamentos_ao_classificados&rev=1523369542)

Last update: **10/04/2018 14:12**

