



Cancelar Guia de Pagamento

Esta opção do sistema permite cancelar ou emitir uma ou mais **Guias de Pagamentos** de um determinado imóvel ou cliente. O acesso a esta funcionalidade pode ser realizado via **Menu** do sistema: **GSAN > Faturamento > Guia de Pagamento > Manter Guia de Pagamento**.

Feito isso, o sistema acessa a tela a seguir:

Observação



Informamos que os dados exibidos nas telas a seguir são fictícios e não retratam informações de clientes.

Gsan -> Faturamento -> Guia de Pagamento -> Manter Guia de Pagamento

Cancelar Guia de Pagamento

Para cancelar a guia de pagamento, informe os dados abaixo: [Ajuda](#)

Número da Guia de Pagamento:

Matrícula do Imóvel:  



Dados do Imóvel:

Inscrição do Imóvel:

Nome do Cliente Usuário:

Situação de Água:

Situação de Esgoto:

Código do Cliente:  

Dados do Cliente:

CPF/CNPJ:

Nome do Cliente:

Profissão:

Ramo de Atividade:

Guias de Pagamento:

Todos	Nº da Guia	Mês/Ano	Tipo do Débito	Prestação	Grupo Contábil	Tipo Financ.	Valor do Débito	Data Vencimento	Local.
<input type="checkbox"/>	2684391	12/2017	TARIFA DE AGUA	1 / 1	10	1	27.51	25/12/2017	1

Versão: Corretiva (Online) 21/02/2018 - 9:31:59

Inicialmente, você deverá informar o código da matrícula do **Imóvel** ou do **Cliente**, para o qual deseja cancelar **Guias de Pagamentos**. Para detalhes sobre o preenchimento dos campos clique [AQUI](#). Essas guias de pagamento compreendem documentos de arrecadação de serviços diversos.

Caso tenha optado por informar o **Imóvel**, o sistema apresentará as seguintes informações:

-
- Dados do Imóvel;
 -
- Inscrição do Imóvel: Localidade, Setor Comercial, Quadra, Lote e Sublote;
 -
- Nome do Cliente Usuário;
 -
- Descrição da Situação da Ligação de Água;
 -
- Descrição da Situação da Ligação de Esgoto

Caso tenha optado por informar o **Cliente**, o sistema apresentará as seguintes informações:

-
- Dados do Cliente;
 -
- Número do Documento do Cliente;
 -
- CPF - Caso seja Pessoa Física;
 -
- CNPJ - Caso seja Pessoa Jurídica;
 -
- Nome do Cliente;
 -
- Profissão - Caso seja Pessoa Física;
 -
- Ramo de Atividade - Caso seja Pessoa Jurídica.

Após informar o **Imóvel**, ou o **Cliente**, o sistema apresentará a tabela com a relação das **Guias de Pagamentos**, associadas ao **Imóvel**, ou ao **Cliente**, que estiverem na situação **Normal**.

-
- Mês e Ano de Referência;
 -
- Tipo do Débito (descrição);
 -
- Grupo Contábil (código);
 -
- Tipo de Financiamento (código);
 -
- Valor do Débito;
 -
- Data de Vencimento;
 -
- Localidade (código).

Neste momento, para cancelar a(s) **Guias(s) de Pagamento**, você deve selecioná-las no **check-box** que fica ao lado da guia e clicar no botão [Cancelar Guia\(s\) de Pagamento](#).

O sistema apresenta uma caixa de diálogo, solicitando a confirmação do cancelamento da(s) guias(s) de pagamento.

- - OK - Confirma o Cancelamento.
 -
 - Cancelar - Desiste do Cancelamento.
- O sistema não efetuará o cancelamento da **Guia de Pagamento**, quando o usuário conectado não possuir **senha especial**, e ocorrerem uma das situações relacionadas abaixo:

-
- Imóvel com débito em cobrança administrativa;
 -
- Cliente com débito em cobrança administrativa;
 -

O **Valor do Débito** for superior ao valor limite para o tipo de débito.

Você poderá, também, solicitar a emissão de **Guias(s) de Pagamento**. Para isso basta selecioná-las no **check-box** que fica ao lado da guia e clicar no botão [Imprimir Guia\(s\) de Pagamento](#).

Atenção: na **CAERN**, os agentes arrecadadores não estão autorizados a receber documentos de cobrança com valor acima de R\$ 1.000,00 (hum mil reais). Para estes valores, são emitidos EXTRATOS DE DÉBITOS e GUIAS DE PAGAMENTO, no formato de BOLETO BANCÁRIO REGISTRADO, ou seja, pela Carteira 17, deixando de existir a Carteira 18. Neste caso, a guia de pagamento é impressa conforme modelo [AQUI](#).

Caso queira alterar o vencimento da guia, selecione-a no **check-box** e clique em [Alterar Vencimento Guia\(s\)](#). O sistema visualiza a tela de alteração:

Alterar Vencimento da Guia de Pagamento

Dados Gerais da Guia de Pagamento:

Número da Guia:	2684391	
Matrícula do Imóvel:	239540	001.415.1105.0075.071
Código do Cliente:	451347	
CPF/CNPJ:	32257856449	
Nome do Cliente:	MARIA APARECIDA DE LIMA FELIX	
Situação da Guia de Pagamento:	NORMAL	
Valor:	27,51	
Data de Vencimento:	25/12/2017	

Fechar

Confirmar

Acima, informe o único campo habilitado para preenchimento: **Data de Vencimento** e clique em

Confirmar

O sistema foi adequado para que as funcionalidades de **cancelar** e **emitir guia de pagamento**, não permita cancelar ou emitir uma guia de pagamento de **Parcelamento Judicial**, que é tratado por uma funcionalidade específica.

Tela de Sucesso

A tela de sucesso será apresentada após clicar no botão **Cancelar Guia(s) de Pagamento**, não houver inconsistência no conteúdo dos campos da tela, e você confirmar o cancelamento, na caixa de diálogo. O sistema apresentará a mensagem abaixo, quando o cancelamento da(s) **Guias(s) de Pagamento** tiver sido realizado com sucesso:

Quando tiver informado o **Imóvel**:

- **(quantidade de guias de pagamento canceladas) Guias(s) de Pagamento do Imóvel (matrícula do imóvel) cancelada(s) com sucesso.**

Quando tiver informado o **Cliente**:

- **(quantidade de guias de pagamento canceladas) Guias(s) de Pagamento do Cliente (nome do cliente) cancelada(s) com sucesso.**

O sistema apresentará duas opções, após o cancelamento das **Guias de Pagamento**. Escolha a opção desejada clicando em algum dos **links** existentes na tela de sucesso:

- Menu Principal - Para voltar à tela principal do sistema.

- Realizar outro Cancelamento de Guia de Pagamento - Para ativar, novamente, a opção **Cancelar Guia de Pagamento**.

No caso de você ter optado pela impressão das Guias de Pagamento, a tela de sucesso será a apresentação da imagem das Guias de Pagamento na tela, após o clique no botão

Imprimir Guia(s) de Pagamento.

Guia de Pagamento Carteira 17

CAERN - COMPANHIA DE AGUA E ESGOTO DO RN
 AVENIDA SENADOR SALGADO FILHO - NUMERO - 1555 - TIROL NATAL RN 59015-000
 CNPJ: 08.334.385/0001-35 - ISNC. ESTADUAL N° 200554263
 Informações e/ou Reclamações - Ligue 08000-840195
 Documento N.º: 2017/412925

MATRÍCULA 00147465.4	CLIENTE HAURY DO NASCIMENTO	CPF/CNPJ:	VENCIMENTO 11/03/2017
-------------------------	--------------------------------	-----------	--------------------------

INSCRIÇÃO 130.003.625.0215	ENDEREÇO DO IMÓVEL RUA PRINC ISABEL, N - CIDADE ALTA NATAL RN 59025-
-------------------------------	---

ENDEREÇO PARA ENTREGA RUA PRINC ISABEL, - CIDADE ALTA NATAL RN 59025

OBSERVAÇÃO:

DESCRIÇÃO DOS SERVIÇOS E TARIFAS	VALOR R\$
ENTRADA DE PARCELAMENTO 1/1	2.464,82

NOSSO NÚMERO: 16824020700412925-0	TOTAL R\$ 2.464,82
-----------------------------------	--------------------

VIA CLIENTE	AUTENTICAÇÃO MECÂNICA
-------------	-----------------------

Emitido por: ALCIDES ALVES

Emitido em: 27/04/2017

BANCO DO BRASIL S/A | 001-9 | 00190.00009 01682.402070 0 12.925177 4 00000000246482

LOCAL DE PAGAMENTO PAGÁVEL EM QUALQUER BANCO ATÉ O VENCIMENTO	VENCIMENTO CONTRA-APRESENTAÇÃO
CEDENTE CAERN-CAERN - COMPANHIA DE AGUA E ESGOTO DO RN	AGÊNCIA/CÓDIGO CEDENTE 3795-8/9121-9
DATA DO DOCUMENTO 27/04/2017	Nº DO DOCUMENTO 00147465.4
USO DO BANCO CARTEIRA	ESPÉCIE MOEDA R\$
QUANTIDADE	VALOR
Instruções (Todas informações deste bloquete são de exclusiva responsabilidade do cedente)	1(=) VALOR DO DOCUMENTO 2(-) DESCONTO/ABATIMENTO 4(+) MORA/MULTA 6(=) VALOR COBRADO

SACADO HAURY COSTA DO NASCIMENTO RUA PRINC ISABEL, N 713 - CIDADE ALTA NATAL RN 59025-400	Matrícula: 00147465.4	Fatura: 04/2017-4
---	-----------------------	-------------------

SACADOR/AVALISTA:	CÓDIGO DE BAIXA:
-------------------	------------------







AUTENTICAÇÃO MECÂNICA



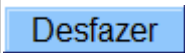
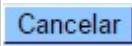
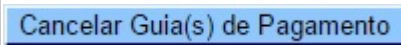
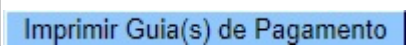

FICHA DE COMPENSAÇÃO

Preenchimento dos Campos

Você deverá, excludentemente, informar um dos campos abaixo para selecionar o **Imóvel**, ou o **Cliente**:

Campo	Preenchimento dos Campos
Matrícula do Imóvel	<p>Informe a matrícula de um imóvel e tecle Enter, ou clique no botão Pesquisar , que fica ao lado do campo. Neste caso será apresentada uma tela de popup, onde será possível Pesquisar Imóvel no cadastro.</p> <p>Após a informação da matrícula de um imóvel, ou da seleção de um imóvel na tela de pesquisa, o sistema atualizará as seguintes informações na tela:</p> <ul style="list-style-type: none">Inscrição do Imóvel;Nome do Cliente Usuário;Situação de Água;Situação de Esgoto;Relação das Guias de Pagamento do Imóvel. <p>Para limpar os campos relacionados ao Imóvel, clique no botão Limpar Campo .</p> <p>Ao informar o Imóvel, o campo Código do Cliente ficará desabilitado.</p>
Código do Cliente	<p>Informe o código de um cliente, e tecle Enter, ou clique no botão Pesquisar , que fica ao lado do campo. Neste caso será apresentada uma tela de popup, onde será possível Pesquisar Cliente no cadastro.</p> <p>Após a informação do código de um cliente existente, ou da seleção de um cliente na tela de pesquisa, o sistema atualizará as seguintes informações na tela.</p> <ul style="list-style-type: none">Número do Documento do Cliente;CPF - Caso seja Pessoa Física;CNPJ - Caso seja Pessoa Jurídica;Nome do Cliente;Profissão - Caso seja Pessoa Física;Ramo de Atividade - Caso seja Pessoa Jurídica;Relação das Guias de Pagamento do Cliente. <p>Para limpar os campos relacionados ao Cliente, clique no botão Limpar Campo .</p> <p>Ao informar o Cliente, o campo Matrícula do Imóvel ficará desabilitado.</p>
Guias de Pagamento	<p>Após informar o Imóvel, ou o Cliente, o sistema irá atualizar esta tabela com as Guias de Pagamento do Imóvel, ou do Cliente, que estejam com a situação igual a Normal.</p> <ul style="list-style-type: none">Mês e Ano de Referência;Tipo do Débito (descrição);Grupo Contábil (código);Tipo de Financiamento (código);Valor do Débito;Data de Vencimento;Localidade (código). <p>Você deverá selecionar as Guias de Pagamentos que deseja Cancelar, ou Imprimir e clicar nos respectivos botões, de acordo com a sua opção:</p> <div>Cancelar Guia(s) de Pagamento Imprimir Guia(s) de Pagamento</div>

Funcionalidade dos Botões


Botão	Descrição da Funcionalidade
	Utilize este botão para ativar as funcionalidades: Pesquisar Imóvel , ou Pesquisar Cliente . Deve ser utilizado quando você não souber qual é a matrícula do imóvel, ou o código do cliente, para o qual, você deseja cancelar, ou imprimir guias de pagamento.
	Utilize este botão para limpar as informações existentes no campo Matrícula do Imóvel , ou Código do Cliente ; e nos demais campos relacionados.
	Utilize este botão para fazer com que a tela volte ao seu estado inicial de exibição.
	Utilize este botão para fazer com que o sistema encerre a tela sem salvar o que está sendo feito, e volte para a tela principal.
	Utilize este botão para solicitar ao sistema a efetivação do cancelamento das Guias de Pagamento selecionadas. Após o clique neste botão, o sistema irá solicitar a confirmação do cancelamento através da apresentação de uma caixa de diálogo.
	Utilize este botão para solicitar ao sistema a impressão das Guias de Pagamento selecionadas.
	Ao clicar neste botão, o sistema visualiza uma tela de atualização de data da guia de pagamento selecionada.

Referências

[Cancelar Guia de Pagamento](#)

Termos Principais

[Faturamento](#)

Clique [aqui](#) para retornar ao Menu Principal do GSAN. 

Last
update: 09/03/2018 12:27 ajuda:cancelar_guia_de_pagamento https://www.gsan.com.br/doku.php?id=ajuda:cancelar_guia_de_pagamento&rev=1520598478

From:

<https://www.gsan.com.br/> - **Base de Conhecimento de Gestão Comercial de Saneamento**

Permanent link:

https://www.gsan.com.br/doku.php?id=ajuda:cancelar_guia_de_pagamento&rev=1520598478

Last update: **09/03/2018 12:27**

