



Cancelamento de Débitos Prescritos de Imóveis Públicos

O objetivo desta funcionalidade é cancelar os débitos prescritos de imóveis públicos, no período informado. Ela pode ser acessada através do caminho **GSAN > Faturamento > Cancelamento de Débitos Prescritos de Imóveis Públicos**.

Feito isso, o sistema apresenta a tela abaixo. Obrigatoriamente, selecione a forma de prescrição que pode variar entre **Manual** ou **Automático**:

Manual

Nesta opção, todos os campos ficam habilitados para o preenchimento. Informe os campos obrigatórios **Esfera Poder** e **Período**. Em seguida, clique no botão **Concluir**.

The screenshot shows a web application window titled "Gsán -> Faturamento -> Cancelamento de Débitos Prescritos de Imóveis Públicos". The main heading is "Cancelamento de Débitos Prescritos de Imóveis Públicos". Below the heading, it says "Para selecionar Débitos para Prescrição, informe os dados abaixo:". The form contains the following fields:

- Forma de Prescrição:** Two radio buttons, "Manual" (selected) and "Automático".
- Cliente:** A text input field with a magnifying glass icon and a mobile phone icon.
- Matrícula:** A text input field with a magnifying glass icon and a mobile phone icon.
- Esfera Poder:** A dropdown menu with the following options: "ESTADUAL", "FEDERAL", and "MUNICIPAL".
- Período:** Two text input fields separated by a "a" (and) symbol, followed by the text "(mm/aaaa)".

At the bottom of the form, there are three buttons: "Limpar", "Cancelar", and "Concluir".

Automático

Nesta opção, apenas o campo **Período** fica desabilitado para seleção. Informe os campos obrigatórios e, em seguida, clique no botão **Inserir**.

Gsan -> Faturamento -> Cancelamento de Débitos Prescritos de Imóveis Públicos

Cancelamento de Débitos Prescritos de Imóveis Públicos

Para selecionar Débitos para Prescrição, informe os dados abaixo:

Forma de Prescrição: ☐ Manual ☒ Automático

Cliente:

Matrícula:





Esfera Poder:

Período: a (mm/aaaa)

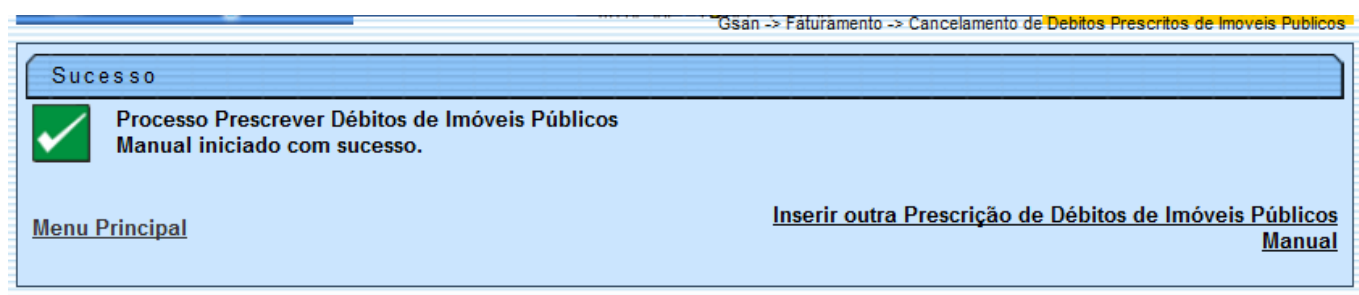
Limpar **Cancelar** **Inserir**

Preenchimento dos Campos



Campo	Preenchimento dos Campos
Forma de Prescrição	Campo obrigatório - Selecione a forma de prescrição: "Manual", ou "Automática". Caso a opção escolhida seja "Manual", todos os campos ficam habilitados para o preenchimento. Caso a opção escolhida seja "Automática", apenas o campo "Esfera Poder" fica habilitado para a seleção.

Campo	Preenchimento dos Campos
Cliente	Informe o código do cliente, ou clique no botão  , link Pesquisar Cliente , para selecionar o cliente desejado. O nome do cliente será exibido no campo ao lado. Para apagar o conteúdo do campo, clique no botão  ao lado do campo em exibição.
Matrícula	Informe a matrícula do imóvel, ou clique no botão  , link Pesquisar Imóvel , para selecionar o imóvel desejado. A identificação do imóvel será exibido no campo ao lado. Caso seja informada a matrícula, os campos “Cliente” e “Esfera de Poder” ficam indisponíveis para o preenchimento. Para apagar o conteúdo do campo, clique no botão  ao lado do campo em exibição.
Esfera Poder	Campo obrigatório - Selecione uma das opções disponibilizadas pelo sistema, clicando sobre o item desejado. Para selecionar mais de um item, mantenha a tecla “Ctrl” pressionada e clique sobre os itens desejados.
Período	Informe o período, no formato mm/aaaa (mês, ano).

Tela de Sucesso



Funcionalidade dos Botões

Botão	Descrição da Funcionalidade
	Ao clicar neste botão, o sistema permite consultar um dado nas bases de dados.
	Ao clicar neste botão, o sistema apaga o conteúdo do campo em exibição.
Limpar	Ao clicar neste botão, o sistema limpa o conteúdo dos campos na tela.
Cancelar	Ao clicar neste botão, o sistema cancela a operação e retorna à tela principal.
Inserir	Ao clicar neste botão, o sistema comanda a seleção dos débitos prescritos de imóveis, com base nos parâmetros informados, na forma de prescrição Automático .
Concluir	Ao clicar neste botão, o sistema comanda o processamento dos débitos prescritos de imóveis, com base nos parâmetros informados, na forma de prescrição Manual .

Clique [aqui](#) para retornar ao Menu Principal do GSA

From:

<https://www.gsan.com.br/> - **Base de Conhecimento de Gestão Comercial de Saneamento**

Permanent link:

https://www.gsan.com.br/doku.php?id=ajuda:cancelamento_de_debitos_prescritos_de_imoveis_publicos&rev=1465848840

Last update: **31/08/2017 01:11**

