


Consultar Imóvel - Aba Pagamentos do Imóvel

Esta aba faz parte da funcionalidade “[Consultar Imóvel](#)” e apresenta os pagamentos realizados para um imóvel, conforme a tela abaixo.


Algumas informações são apresentadas com um “hyperlink”, que ao ser acionado irá apresentar uma nova tela com um detalhamento maior da informação.

- Pagamentos das Contas
 - O campo “**Mês/Ano Conta**” é apresentado com um “hyperlink”, que ao ser acionado irá apresentar a tela “[Consultar Conta](#)” referente ao “Mês/Ano” selecionado, inclusive podendo ser emitida uma 2ª via da conta.
 - O campo “**Data do Pag.**” é apresentado com um “hyperlink”, que ao ser acionado irá apresentar a tela “[Consultar Detalhamento dos Dados do Pagamento](#)” referente ao “Mês/Ano” selecionado.
- Pagamento das Guias de Pagamento
 - O campo “**Data do Pag.**” é apresentado com um “hyperlink”, que ao ser acionado irá apresentar a tela “[Consultar Detalhamento dos Dados do Pagamento](#)” referente ao pagamento selecionado.
- Pagamento dos Débitos a Cobrar
 - O campo “**Data do Pag.**” é apresentado com um “hyperlink”, que ao ser acionado irá apresentar a tela “[Consultar Detalhamento dos Dados do Pagamento](#)” referente ao pagamento selecionado.



O botão  que se encontra na mesma linha do subtítulo “Dados do Imóvel”, apresenta um “Hint” que exhibe: a Inscrição do Imóvel; o Cliente Usuário; o Número do Hidrômetro; e o Endereço do Imóvel.



Caso o imóvel esteja na “Situação de Cortado”, o sistema apresenta um “Hint”  que exhibe: o Tipo do Corte, o Motivo do Corte; Data do Corte; e o Número do Selo do Corte.

Em todas as abas são apresentadas as seguintes informações:

- Matrícula do Imóvel
- Inscrição composta do imóvel
 - Localidade
 - Setor Comercial
 - Quadra
 - Lote
- Descrição da Situação da Ligação de Água
- Descrição da Situação da Ligação de Esgoto

Cada aba conterá as informações relacionadas a um determinado assunto específico:



- **Dados cadastrais**
- **Dados adicionais**

- **Análise Ligação Consumo**
- **Histórico do faturamento**
- **Débitos do imóvel**
- **Pagamento Imóvel**
- **Devoluções Imóvel**
- **Documento Cobrança**
- **Parcelamentos efetuados**
- **Registros de Atendimentos (RA/OS)**

Clique no “hyperlink” de uma aba, para ver o detalhamento das informações disponíveis na aba.

The interface features a top navigation bar with tabs: Dados Cadastrais, Dados Adicionais, Análise Ligação Consumo, Histórico Faturamento, Débitos Imóvel, Pagamento Imóvel (active), Devoluções Imóvel, Documento Cobrança, Parcel., and RA.

Dados do Imóvel

Imóvel*:  

Situação de Água: Situação de Esgoto:

Pagamentos das Contas


Mês/Ano Conta	Valor da Conta	Valor do Pag.	Data do Pag.	Arrecadador	Situação	
					Anterior	Atual


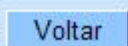
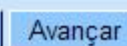

Pagamentos das Guias de Pagamento

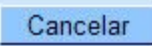
Cliente	Tipo do Débito	Valor da Guia de Pagto.	Valor do Pag.	Data do Pag.	Arrecadador	Situação	
						Anterior	Atual

Pagamentos dos Débitos a Cobrar


Tipo do Débito	Valor a Ser Cobrado	Valor do Pag.	Data do Pag.	Arrecadador	Situação	
					Anterior	Atual





Observe que no final desta página existe a imagem de uma impressora .

Ao clicar na imagem da impressora  o sistema irá gerar o relatório de **“Pagamentos Efetuados do Imóvel”**, com as seguintes informações:

- Matrícula e Inscrição
- Data do Pagamento
- Mês/Ano de Referência do Pagamento
- Tipo do Débito
- Valor do Documento
- Valor Pago

- Situação Anterior
- Situação Atual
- Tipo do documento

Na página final do relatório é apresentado um quadro com o resumo dos pagamentos realizados.

O sistema solicitará que você escolha o formato que deseja obter o relatório, entre as opções listadas abaixo:

- PDF
- RTF
- XLS
- HTML

Clique no link para obter a ajuda de [como gerar o relatório](#).

A caixa de diálogo para seleção do formato será apresentada no início da tela. Portanto, utilize o elevador da página para posicioná-la no início, de forma que você possa selecionar o formato do relatório.

Observação: Os campos obrigatórios estão marcados com um asterisco (*).

Clique [aqui](#) para retornar ao Menu Principal do GSAN

From:

<https://www.gsan.com.br/> - Base de Conhecimento de Gestão Comercial de Saneamento

Permanent link:

https://www.gsan.com.br/doku.php?id=ajuda:cadastro:pagamento_imovel&rev=1424715431

Last update: **31/08/2017 01:11**

