

# Inserir Unidade Organizacional

O objetivo desta funcionalidade, que pertence ao Módulo de [Cadastro](#), é inserir uma unidade organizacional, podendo ser acessada no caminho: [Gsan](#) > [Cadastro](#) > [Unidade Organizacional](#) > Inserir Unidade Organizacional.

A unidade organizacional deve ter uma unidade de tramitação (que é outra unidade organizacional) associada. Caso esteja preenchido e exista um RA - Registro de Atendimento de esgoto a ser tramitado para essa unidade, o sistema irá encaminhar a tramitação para a unidade associada.

Toda vez que o usuário informar a unidade de tramitação manualmente, ou ela for tramitada para uma unidade cujo o final do código não seja 9 (indica que a unidade é operacional), o sistema não irá permitir o trâmite. Caso a tramitação se enquadre no item anterior, o sistema irá ignorar essa regra (ou seja, mesmo que a unidade de tramitação cadastrada na unidade de negócio não tenha final de código 9, o sistema irá permitir a tramitação).

Gsan -> Cadastro -> Unidade Organizacional -> Inserir Unidade Organizacional



### Inserir Unidade Organizacional


Para inserir uma unidade organizacional, informe os dados gerais abaixo:


**Dados da Unidade Organizacional**

Código da Unidade Organizacional: \* 9801


Tipo da Unidade: \* DIVISAO-GERENCIA


Localidade:  



Gerência Regional: 



Unidade de Negocio: 


Descrição: \* COORDENADORIA


Sigla: 

Empresa: \* COMPESA 

Unidade Superior:  

Unidade de Tramitação das RA de Esgoto:  

Unidade Centralizadora: COORDENACAO DE SERVICOS E 

Unidade Repavimentadora: 


Unidade de Esgoto? \* ☐ Sim ☒ Não



Unidade Abre Registro de Atendimento? \* ☒ Sim ☐ Não

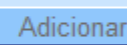
Unidade Aceita Tramitação? \* ☒ Sim ☐ Não

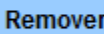
Unidade Central Atendimento? \* ☐ Sim ☒ Não

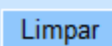
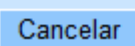
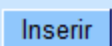
Unidade Tarifa Social? \* ☐ Sim ☒ Não

Meio de Solicitação Padrão: \* BALCAO 








Município:  

Município(s): 

 **Remover** **Código** **Descrição**

## Preenchimento dos Campos

<b>Campo</b>	<b>Orientações para Preenchimento</b>
Código da Unidade Organizacional(*)	Campo obrigatório - O sistema sugere um código, mas pode ser atribuído outro número.
Tipo da Unidade(*)	Campo obrigatório - Selecione uma das opções disponibilizada pelo sistema.
Localidade	Informe o código da localidade, ou clique no botão  para selecionar a localidade desejada. O nome da localidade será exibido no campo ao lado.  Para apagar o conteúdo do campo, clique no botão  ao lado do campo em exibição.
Gerência Regional	Selecione uma das opções disponibilizada pelo sistema.
Unidade de Negócio	Selecione uma das opções disponibilizada pelo sistema.
Descrição(*)	Campo obrigatório - Atribua uma descrição à unidade a ser incluída.
Sigla	Atribua uma sigla à unidade a ser incluída.
Empresa(*)	Campo obrigatório - Selecione uma das opções disponibilizada pelo sistema.
Unidade Superior	Informe o código da unidade superior, ou clique no botão  para selecionar a unidade desejada. O nome da unidade será exibido no campo ao lado.  Para apagar o conteúdo do campo, clique no  ao lado do campo em exibição.
Unidade de Tramitação das RA de Esgoto	Informe o código da unidade de tramitação, ou clique no botão  para selecionar a unidade desejada. O nome da unidade será exibido no campo ao lado.  Para apagar o conteúdo do campo, clique no botão  ao lado do campo em exibição.
Unidade Centralizadora	Selecione uma das opções disponibilizada pelo sistema.
Unidade Repavimentadora	Selecione uma das opções disponibilizada pelo sistema.
Unidade de Esgoto?(* )	Campo obrigatório - Selecione uma das opções "Sim" ou "Não".
Unidade Abre Registro de Atendimento?(* )	Campo obrigatório - Selecione uma das opções "Sim" ou "Não" para não permitir a unidade abrir RA.
Unidade Aceita Tramitação?(* )	Campo obrigatório - Selecione uma das opções "Sim" ou "Não".
Unidade Central de Atendimento?(* )	Campo obrigatório - Selecione uma das opções "Sim" ou "Não".
Unidade Tarifa Social?(* )	Campo obrigatório - Selecione uma das opções "Sim" ou "Não".
Meio de Solicitação Padrão(*)	Campo obrigatório - Selecione uma das opções disponibilizada pelo sistema.
Município	Informe o código do município, ou clique no botão  para selecionar município desejado. O nome do município será exibido no campo ao lado.  Para apagar o conteúdo do campo, clique no botão  ao lado do campo em exibição.

Observação: Os campos obrigatórios estão marcados com um asterisco vermelho (\*)

Last  
update: 31/08/2017 01:11 ajuda:cadastro:inserir\_unidade\_organizacional [https://www.gsan.com.br/doku.php?id=ajuda:cadastro:inserir\\_unidade\\_organizacional](https://www.gsan.com.br/doku.php?id=ajuda:cadastro:inserir_unidade_organizacional)

---

From:

<https://www.gsan.com.br/> - **Base de Conhecimento de Gestão Comercial de Saneamento**

Permanent link:

[https://www.gsan.com.br/doku.php?id=ajuda:cadastro:inserir\\_unidade\\_organizacional](https://www.gsan.com.br/doku.php?id=ajuda:cadastro:inserir_unidade_organizacional)

Last update: **31/08/2017 01:11**

