


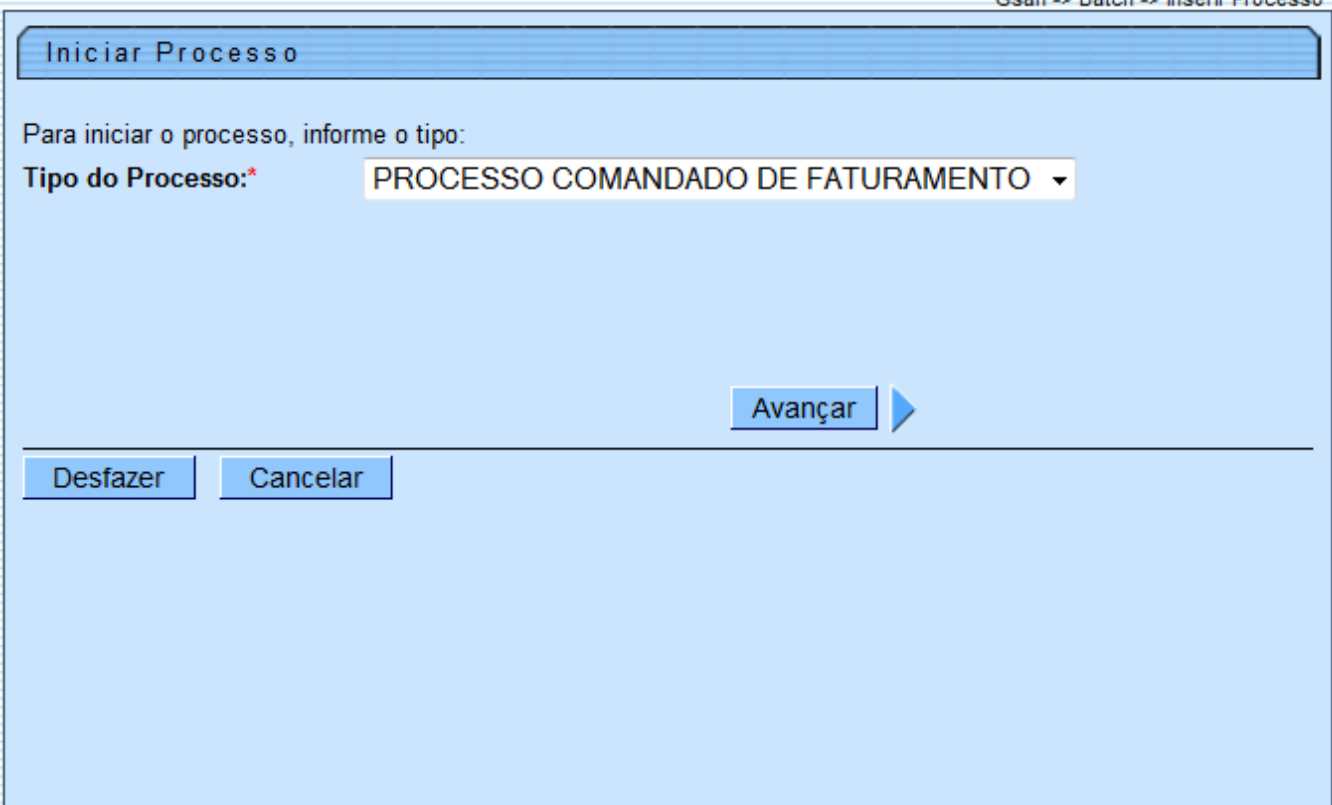


Processo Comandado de Faturamento

O objetivo desta funcionalidade Batch é comandar o faturamento, através do “Processo Comandado de Faturamento”.

O acesso a funcionalidade no sistema é feito através do caminho: [GSAN](#) > [Batch](#) > [Inserir Processo](#) > Processo Comandado de Faturamento.

Na primeira tela, escolha o tipo de processo “Processo Comandado de Faturamento”, e, em seguida, clique no botão [Avançar](#) , conforme tela abaixo:



Na próxima tela “Iniciar Processo de Faturamento”, marque as opções desejadas clicando no checkbox, ou em **Todos**, para marcar todos os itens em exibição, e, em seguida, clique no botão [Iniciar](#).

Gsan -> Batch -> Inserir Processo

Iniciar Processo de Faturamento

Atividades do cronograma de faturamento comandadas para execução:

Todos	Grupo	Mês/Ano	Atividade	Data Prevista	Comando	
					Data	Hora
<input type="checkbox"/>	1	02/2013	CONSISTIR LEITURAS E CALCULAR CONSUMOS	22/02/2013	22/02/2013	0:00:00
<input type="checkbox"/>	2	02/2013	CONSISTIR LEITURAS E CALCULAR CONSUMOS	23/02/2013	23/02/2013	0:00:00
<input checked="" type="checkbox"/>	2	02/2013	GERAR E ENVIAR ARQ. LEITURA	21/02/2013	20/02/2013	16:31:49

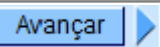
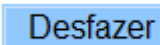
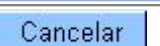
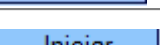
Cancelar
Iniciar

Foi desenvolvida uma funcionalidade e incluída na primeira sequencia de execução do “Processo Gerar Dados para Leitura”, que coloca em situação especial de faturamento os imóveis da tarifa social e ligados de esgoto, de forma a suspender o faturamento de esgoto para estes imóveis.

Alterada a funcionalidade “Consistir Leituras” e “Calcular Consumos” com o objetivo de faturar o consumo medido, caso ocorra estouro de consumo na primeira conta de uma ligação nova:

- Caso o número máximo de dias da configuração esteja com valor zero, ou a data da leitura anterior seja diferente da data de instalação do hidrômetro, ou o número de dias entre a data de leitura e a data de (ligação ou restabelecimento) ultrapasse a quantidade máxima de dias configurada, o sistema faz o cálculo do consumo pelos critérios atuais. Caso contrário atribui o consumo medido.

Funcionalidade dos botões

Botão	Descrição da Funcionalidade
	Ao clicar neste botão, o sistema avança para tela seguinte.
	Ao clicar neste botão, o sistema desfaz o último procedimento realizado.
	Ao clicar neste botão, o sistema cancela a operação e retorna à tela principal.
	Ao clicar neste botão, o sistema comanda o agendamento do processo, com base nos parâmetros informados.

Clique [aqui](#) para retornar ao Menu Principal do GSAN

From:

<https://www.gsan.com.br/> - **Base de Conhecimento de Gestão Comercial de Saneamento**

Permanent link:

https://www.gsan.com.br/doku.php?id=ajuda:batch:processo_comandado_de_faturamento&rev=1444159875

Last update: **31/08/2017 01:11**

