



# Gerar Dívida Ativa - Processo 330

O processo **Batch 330 - Gerar Dívida Ativa** é a rotina que processa a seleção dos débitos vencidos (como contas, parcelas de carnê e guias de pagamento) para inscrevê-los em **Dívida Ativa**, conforme os parâmetros informados na funcionalidade **Inserir Critério Dívida Ativa**.

Essa inscrição em **Dívida Ativa** é feita automaticamente, de acordo com os parâmetros estabelecidos por cada empresa. A composição do valor inscrito corresponderá ao *valor original* das contas, parcelas de carnês e guias de pagamento *no momento* da inscrição. A opção pode ser acessada via **Menu de sistema**, através do caminho: **GSAN > Batch > Inserir Processo > Processo Eventual ou mensal > Gerar Dívida Ativa - Processo 330**. Feito isso, o sistema visualiza a tela abaixo:

## Observação

**Informamos que os dados exibidos nas telas a seguir são fictícios, e não retratam informações de clientes.**

Para iniciar o processo, informe o tipo:  
Tipo do Processo:\*

Avançar

Desfazer Cancelar

Versão: Corretiva (Batch) 08/02/2018 - 15:09:13

Agora, para comandar o processamento **Batch**, no campo **Tipo do Processo** selecione a opção **Processo Mensal**. Em seguida, clique no botão **Avançar**. O sistema visualiza a tela a seguir:

Inserir Processo Mensal ou Eventual

Para iniciar um processo, informe os dados abaixo:

**Processo:**  GERAR DIVIDA ATIVA

**Data do Agendamento:\***  dd/mm/aaaa

**Hora do Agendamento:\***  (hh:mm:ss)

**Processo Iniciado Precedente:**

---

Funcionalidade	Unidade de Processamento
Gerar Divida Ativa	FUNCIONALIDADE

---



\* Campos obrigatórios

Versão: Corretiva (Batch) 08/02/2018 - 15:09:13




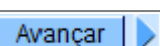
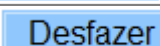
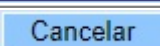
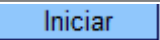
Na tela acima, informe, no campo **Processo**, o número do processo eventual **330** e tecle *Enter*, ou clique em para pesquisar o processo no banco de dados. Além disso, agende uma data e hora futura, bem como informe se há processo iniciado precedente. Preencha os campos necessários (data e hora do agendamento, processo iniciado precedente). Em seguida, clique no botão  para comandar a execução na data e hora agendada.

## Preenchimento dos Campos

Campo	Preenchimento dos Campos
Processo	Informe o número do processo <b>330 - Gerar Dívida Ativa</b> ou clique em  para <b>pesquisar o processo</b> . Para apagar o conteúdo do campo, clique no botão  ao lado do campo em exibição.
Data do Agendamento	Campo obrigatório - Informe a data no formato dd/mm/aaaa (dia, mês, ano) para processamento da rotina, ou clique no botão , link <b>Pesquisar Data - Calendário</b> , para selecionar a data desejada.
Hora do Agendamento	Campo obrigatório - Informe a hora para dar inicio ao processamento da rotina, no formato hh:mm:ss (hora, minuto, segundo).

Campo	Preenchimento dos Campos
Processo Iniciado Precedente	<p>Caso exista um processo precedente, informe o número do processo, ou clique no botão  ao lado do campo para selecionar. O nome do processo será exibido no campo ao lado.</p> <p>Para apagar o conteúdo do campo, clique no botão  que se encontra ao lado do campo.</p>

## Funcionalidade dos botões

Botão	Descrição da Funcionalidade
	Ao clicar neste botão, o sistema permite consultar um dado nas bases de dados.
	Ao clicar neste botão, o sistema apaga o conteúdo do campo em exibição.
	Utilize este botão para selecionar uma data válida no formato dd/mm/aaaa (dia, mês, ano), link <a href="#">Pesquisar Data - Calendário</a> .
	Utilize este botão para avançar para a tela seguinte.
	Ao clicar neste botão, o sistema desfaz o último procedimento realizado.
	Ao clicar neste botão, o sistema cancela a operação e retorna à tela principal.
	Utilize este botão para autorizar o sistema iniciar o processo na data e hora informada.

## Referências

[Iniciar Processo](#)

### Termos Principais

[Batch](#)

[Processo Eventual ou mensal](#)

[Cobrança](#)

[Dívida Ativa](#)

Clique [aqui](#) para retornar ao Menu Principal do GSAN



Last update: 12/02/2018 11:57 ajuda:batch:gerar\_divida\_ativa\_-\_processo\_330 https://www.gsan.com.br/doku.php?id=ajuda:batch:gerar\_divida\_ativa\_-\_processo\_330&rev=1518436638

From: <https://www.gsan.com.br/> - **Base de Conhecimento de Gestão Comercial de Saneamento**

Permanent link: [https://www.gsan.com.br/doku.php?id=ajuda:batch:gerar\\_divida\\_ativa\\_-\\_processo\\_330&rev=1518436638](https://www.gsan.com.br/doku.php?id=ajuda:batch:gerar_divida_ativa_-_processo_330&rev=1518436638)

Last update: **12/02/2018 11:57**

