



Atualização Dados Imóvel Pelo Recadastramento

O objetivo do processo **Batch 282 - ATU. DADOS IMÓVEL PELO RECADASTRAMENTO** é efetuar a atualização cadastral dos dados do imóvel pelo recadastramento. A funcionalidade pode ser acessada via **Menu de sistema**, através do caminho: **GSAN > Batch > Inserir Processo > Processo Eventual ou mensal > Atualização Dados Imóvel Pelo Recadastramento**.

Feito isso, o sistema acessa a tela abaixo:

Observação

Informamos que os dados exibidos nas telas a seguir são fictícios, e não retratam informações de clientes.

Para iniciar o processo, informe o tipo:

Tipo do Processo*: PROCESSO EVENTUAL

Avançar

Desfazer Cancelar

Versão: Corretiva (Batch) 12/01/2018 - 18:31:30

Acima, selecione em **Tipo do Processo** a opção *Processo Eventual*. Em seguida clique no botão Avançar.

Inserir Processo Mensal ou Eventual

Para iniciar um processo, informe os dados abaixo:

Processo: 282 ATU. DADOS IMÓVEL PELO RECADASTRAMENTO

Data do Agendamento*: 15/01/2018 dd/mm/aaaa

Hora do Agendamento*: 00:00:00 (hh:mm:ss)

Processo Iniciado Precedente: 95606 ENCERRAR ORDEM DE SERVICO POI

Funcionalidade	Unidade de Processamento
Atualizar Dados Cadastrais do Imóvel pelo Recadastramento	FUNCIONALIDADE

* Campos obrigatórios

Desfazer Cancelar Iniciar

Versão: Corretiva (Batch) 12/01/2018 - 18:31:30

Agora, informe o **Processo 282** e tecle *Enter*. É apresentado o *Nome do Processo*. Preencha os demais campos que julgar necessário (data e hora do agendamento, processo iniciado precedente), e, em seguida, clique no botão **Iniciar** para comandar a execução na data e hora agendadas.



Atenção: a atualização dos dados do imóvel pelo recadastramento é composta dos seguintes passos: - Atualizar tabelas básicas de recepção de dados *admin*: Este passo faz recepção das tabelas básicas do *Admin*, tais como, Bairro, Logradouro, Cadastrador;

1. Recepção de Dados *Admin*: Este passo faz recepção das tabelas Cliente, Imóvel, Categoria, etc;
- 2.




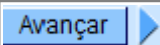

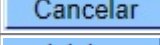
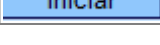
Atualizar Dados Cadastrais do Imóvel Pelo Recadastramento: Este passo faz a consistência dos dados que vieram do *Admin*.

Preenchimento dos Campos

Campo	Preenchimento dos Campos
Processo	Informe o número do processo 282 - ATU. DADOS IMÓVEL PELO RECADASTRAMENTO ou clique em para pesquisar o processo.. Para apagar o conteúdo do campo, clique no botão ao lado do campo em exibição.
Data do Agendamento	Campo obrigatório - Informe a data no formato dd/mm/aaaa (dia, mês, ano) para processamento da rotina, ou clique no botão , link Pesquisar Data - Calendário , para selecionar a data desejada.

Campo	Preenchimento dos Campos
Hora do Agendamento	Campo obrigatório - Informe a hora para dar início ao processamento da rotina, no formato hh:mm:ss (hora, minuto, segundo).
Processo Iniciado Precedente	<p>Caso exista um processo precedente, informe ou clique no botão  ao lado do campo.</p> <p>Para apagar o conteúdo do campo, clique no botão  ao lado do campo em exibição.</p>

Funcionalidade dos botões

Botão	Descrição da Funcionalidade
	Ao clicar neste botão, o sistema permite consultar um dado nas bases de dados.
	Ao clicar neste botão, o sistema apaga o conteúdo do campo em exibição.
	Utilize este botão para selecionar uma data válida no formato dd/mm/aaaa (dia, mês, ano), link Pesquisar Data - Calendário .
	Utilize este botão para avançar para a tela seguinte.
	Ao clicar neste botão, o sistema desfaz o último procedimento realizado.
	Ao clicar neste botão, o sistema cancela a operação e retorna à tela principal.
	Utilize este botão para autorizar o sistema iniciar o processo na data e hora informada.

Referências

Iniciar Processo

Termos Principais

Batch

Processo Eventual ou mensal

Clique [aqui](#) para retornar ao Menu Principal do G SAN

From:
<https://www.gsan.com.br/> - Base de Conhecimento de Gestão Comercial de Saneamento

Permanent link:
https://www.gsan.com.br/doku.php?id=ajuda:batch:atualizacao_dados_imovel_pelo_recadastramento&rev=1516132845

Last update: 16/01/2018 20:00

