



Atualização Dados Imóvel Pelo Recadastramento

O batch “282 - ATU. DADOS IMÓVEL PELO RECADASTRAMENTO” é o processo de atualização cadastral, composto pelos seguintes steps:

- Atualizar Tabelas Básicas Recepção Dados Admin: Este step faz recepção das tabelas básicas do Admin, tais como, Bairro, Logradouro, Cadastrador;
- Recepção de Dados Admin: Este step faz recepção das tabelas Cliente, Imóvel, Categoria, etc;
- Atualizar Dados Cadastrais do Imóvel Pelo Recadastramento: Este step faz a consistência dos dados que vieram do Admin.

O comando da funcionalidade será através de: [GSAN](#) > [Batch](#) > [Inserir Processo](#) > [Processo Eventual ou mensal](#) > Atualização Dados Imóvel Pelo Recadastramento.

Em **Tipo do Processo**, selecione PROCESSO EVENTUAL e, em seguida clique no botão [Avançar](#)

Gsan -> Batch -> Inserir Processo

Iniciar Processo

Para iniciar o processo, informe o tipo:

Tipo do Processo: * PROCESSO EVENTUAL



[Avançar](#)


[Desfazer](#) [Cancelar](#)

Informe o “Processo 282”, tecele Enter, e será apresentado o “Nome do Processo”. Preencha os demais campos que julgar necessário (data e hora do agendamento, processo iniciado precedente), e, em seguida, clique no botão [Iniciar](#) para comandar a execução na data e hora agenda.



Inserir Processo Mensal ou Eventual

Para iniciar um processo, informe os dados abaixo:

Processo:  **ATU. DADOS IMOVEL PELO RECADAST** 

Data do Agendamento:*  dd/mm/aaaa





Hora do Agendamento:* (hh:mm:ss)

Processo Iniciado Precedente:  




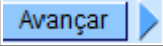
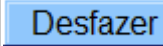
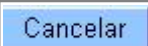
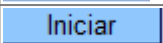
Funcionalidade	Unidade de Processamento
Atualizar Tabelas Basicas Recepcao de Dados Admin	FUNCIONALIDADE
RecepCAo de Dados Admin	LOCALIDADE
Atualizar Dados Cadastrais do Imovel pelo Recadastramento	LOCALIDADE

* Campos obrigatórios

Preenchimento dos Campos

Campo	Preenchimento dos Campos
Processo	Informe o número do processo "282 - ATU. DADOS IMÓVEL PELO RECADASTRAMENTO". Para apagar o conteúdo do campo, clique no botão  ao lado do campo em exibição.
Data do Agendamento(*)	Campo obrigatório - Informe a data no formato dd/mm/aaaa (dia, mês, ano) para processamento da rotina, ou clique no botão  , link Pesquisar Data - Calendário , para selecionar a data desejada.
Hora do Agendamento(*)	Campo obrigatório - Informe a hora para dar inicio ao processamento da rotina, no formato hh:mm:ss (hora, minuto, segundo).
Processo Inciado Precedente	Caso exista um processo precedente, informe ou clique no botão  ao lado do campo. Para apagar o conteúdo do campo, clique no botão  ao lado do campo em exibição.

Funcionalidade dos botões

Botão	Descrição da Funcionalidade
	Ao clicar neste botão, o sistema permite consultar um dado nas bases de dados.
	Ao clicar neste botão, o sistema apaga o conteúdo do campo em exibição.
	Utilize este botão para selecionar uma data válida no formato dd/mm/aaaa (dia, mês, ano), link Pesquisar Data - Calendário .
	Utilize este botão para avançar para a tela seguinte.
	Ao clicar neste botão, o sistema desfaz o último procedimento realizado.
	Ao clicar neste botão, o sistema cancela a operação e retorna à tela principal.
	Utilize este botão para autorizar o sistema iniciar o processo na data e hora informada.

Clique [aqui](#) para retornar ao Menu Principal do GSAN

From:

<https://www.gsan.com.br/> - Base de Conhecimento de Gestão Comercial de Saneamento

Permanent link:

https://www.gsan.com.br/doku.php?id=ajuda:batch:atualizacao_dados_imovel_pelo_recadastramento&rev=1444227718

Last update: 31/08/2017 01:11

