



Autorizar Atualizar Dados Cadastrais Vindos do ISC

Esta opção pertence ao Módulo **Cadastro** e foi desenvolvida inicialmente para a **CAERD**. Ela permite autorizar ou rejeitar uma atualização cadastral solicitada através do **ISC**.

A funcionalidade pode ser acessada via **Menu de sistema**, no caminho: **GSAN > Cadastro > Atualização Cadastral Dispositivo Móvel > Autorizar Atualizar Dados Cadastrais Vindos do ISC**.

Feito isso, o sistema visualiza a tela abaixo:

Observação



Informamos que os dados exibidos nas telas a seguir são fictícios, e não retratam informações de clientes.



Gsan -> Cadastro -> Atualizacao Cadastral Dispositivo Movei -> Autorizar Atualizar Dados Cadastrais Vindo do ISC

Autorizar Atualizar Dados Cadastrais Vindos do ISC

Para autorizar atualizar os dados cadastrais vindos do ISC, informe os dados abaixo:

Mês/Ano:* mm/aaaa

Matrícula do Imóvel:  



Mat. do Imóvel Condomínio:  



Grupo de Faturamento:

Empresa:

Gerencia Regional:

Unidade Negócio:

Localidade:  

Setor Comercial:  

Quadra Inicial:

Quadra Final:

Rota:

Leiturista:

Situação do Movimento:

Filtrar

Cancelar **Limpar**

Versão: 3.117.0.0 (Batch) 16/08/2021 - 18:07:16

No campo obrigatório **Mês/Ano**, informe, no formato MM/AAAA, a referência do movimento para os imóveis que tiveram seus dados coletados via impressão simultânea de contas (**ISC**) para atualização . Depois, preencha os demais campos, afinando o filtro para selecionar os imóveis cadastrados.

Para detalhes sobre o preenchimento dos demais campos clique [AQUI](#). Preenchidos os campos necessários, clique em **Filtrar**. O sistema acessa a próxima tela:

Gsan -> Cadastro -> Atualizacao Cadastral Dispositivo Movei -> Autorizar Atualizar Dados Cadastrais Vindo do ISC

Autorizar Atualizar Dados Cadastrais Vindos do ISC

Dados do Imóvel								
Inscrição	Matrícula do Imóvel	Imóvel Condomínio	Hidrômetro	Hidrômetro Instalação	Indicador Poço	Capacidade		
001.005.231.0145.000	14929	NÃO	A09L035706	27/07/2009	NÃO	3 M3/HORA - A		
Situação de Água	Situação de Esgoto	Área	Cat.	Econ.	Rateio	Perfil do Imóvel	Rota	Seq. Rota
LIGADA	POTENCIAL		RES	1		NORMAL	7	140

Situação: Posição:

Data do Movimento: 16/08/2021

Alterar	Atributo	GSAN	Recad.
<input type="button" value="Aprovado"/>	CATEGORIA/ SUBCATEGORIA/ QTDE ECONOMIAS	RES / CASAS UNIFAMILIARES / 1	RES / CASAS UNIFAMILIARES / 1, PUB / REPARTICOES PUBLICAS MUNICIPAL / 1
<input type="button" value="Aprovado"/>	LOCAL DE INSTALAÇÃO DO HIDRÔMETRO		PASSEIO/CALÇADA
	TARIFA SOCIAL	NÃO	NÃO
	SITUAÇÃO DA LIGAÇÃO DE ÁGUA	LIGADA	LIGADA
	SITUAÇÃO DA LIGAÇÃO DE ESGOTO	POTENCIAL	POTENCIAL
	OBSERVAÇÕES		

Versão: 3.117.0.0 (Batch) 16/08/2021 - 18:07:16

Acima, temos o primeiro imóvel que atendeu ao filtro de pesquisa. Caso queira visualizar os dados do próximo imóvel, clique em

[Proximo Imóvel](#).

Atenção: todos esses imóveis precisam estar marcados como **Sim** no campo **Incluir os Imóveis para o Recadastramento**, visualizado na funcionalidade **Inserir Comando de Atividade de Faturamento**, conforme exemplo [AQUI](#).

Caso queira detalhar todas as informações relacionadas ao imóvel, agrupadas em uma única funcionalidade do sistema, clique em [Consultar Imóvel](#) e consulte [AQUI](#).

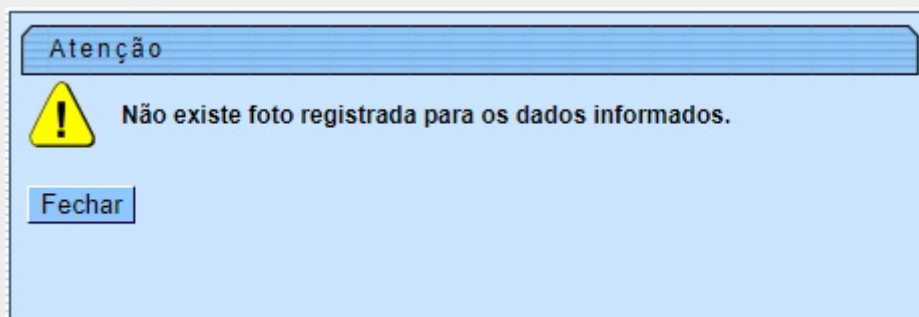
Os campos exibem os imóveis atualizados via **ISC** com a coluna **Alterar** na condição de **Aprovado**, com possibilidade de você modificar para **Reprovado** os atributos: *Categoria/Subcategoria/Quantidade de Economias* e *Local de Instalação de Hidrômetro*, facilitando a atualização de todas as categorias e subcategorias cadastradas nos imóveis.

Caso ao menos um atributo seja **Aprovado**, um registro de atendimento é gerado automaticamente, já na situação correspondente a **encerrado**. Essa geração do registro de atendimento encerrado serve para gerar a *rastreabilidade* da atualização do cadastro do imóvel.

Para autorizar ou rejeitar uma atualização cadastral solicitada através do **ISC**, clique nos respectivos botões [Atualizar Imóvel](#),

[Reprovar Atualização do Imóvel](#). Caso queira antes visualizar as fotos tiradas em campo pelo leitorista que pediu a atualização cadastral

clique em [Consultar Fotos](#). Se não tiver fotos vinculadas, uma mensagem é visualizada:



Após as atualizações, a tela retorna com os botões **Atualizar Imóvel** e **Reprovar Atualização do Imóvel** desabilitados:

Autorizar Atualizar Dados Cadastrais Vindos do ISC

Dados do Imóvel

Dados do Imóvel								
Inscrição		Matrícula do Imóvel		Imóvel Condomínio	Hidrômetro	Hidrômetro Instalação	Indicador Poço	Capacidade
001.005.231.0145.000		14929		NÃO	A09L035706	27/07/2009	NÃO	3 M3/HORA - A
Situação de Água	Situação de Esgoto	Área	Cat.	Econ.	Rateio	Perfil do Imóvel	Rota	Seq. Rota
LIGADA	POTENCIAL		RES	2		NORMAL	7	140

Situação: ATUALIZADO

[Consultar Imóvel](#)

Posição: 00001/00024

[Imóvel Anterior](#)[Proximo Imóvel](#)

Data do Movimento: 16/08/2021









Alterar	Atributo	GSAN	Recad.
Aprovado ▼	CATEGORIA/ SUBCATEGORIA/ QTDE ECONOMIAS	RES / CASAS UNIFAMILIARES / 1	RES / CASAS UNIFAMILIARES / 1, PUB / REPARTICOES PUBLICAS MUNICIPAL / 1
Aprovado ▼	LOCAL DE INSTALAÇÃO DO HIDRÔMETRO		PASSEIO/CALÇADA
	TARIFA SOCIAL	NÃO	NÃO
	SITUAÇÃO DA LIGAÇÃO DE ÁGUA	LIGADA	LIGADA
	SITUAÇÃO DA LIGAÇÃO DE ESGOTO	POTENCIAL	POTENCIAL
	OBSERVAÇÕES		

[Consultar Fotos](#)[Reprovar Atualização do Imóvel](#)[Atualizar Imóvel](#)[Voltar](#)


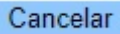
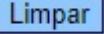

Versão: 3.117.0.0 (Batch) 16/08/2021 - 18:07:16

Preenchimento dos campos

Campo	Orientações para Preenchimento
Mês/Ano	Campo obrigatório. Informe o ano e o mês de referência do movimento de atualização cadastral via ISC , no formato MM/AAAA.

Campo	Orientações para Preenchimento
Matrícula do Imóvel	Informe a matrícula do imóvel com até nove (9) dígitos ou clique no botão  para selecionar a matrícula desejada. A identificação do imóvel será exibida no campo ao lado. Para apagar o conteúdo do campo, clique no botão  ao lado do campo em exibição. Para obter detalhes sobre o preenchimento do campo clique AQUI .
Matrícula do Imóvel Condomínio	Campo desabilitado caso seja informado o campo Matrícula do Imóvel . Informe a matrícula do imóvel com até nove (9) dígitos ou clique no botão  para selecionar a matrícula desejada. A identificação do imóvel será exibida no campo ao lado. Para apagar o conteúdo do campo, clique no botão  ao lado do campo em exibição. Para obter detalhes sobre o preenchimento do campo clique AQUI .
Grupo de Faturamento	Selecione o grupo de faturamento da lista disponibilizada pelo sistema.
Empresa	Selecione a empresa da lista disponibilizada pelo sistema.
Gerência Regional	Selecione a gerência regional da lista disponibilizada pelo sistema.
Unidade de Negócio	Selecione a unidade de negócio, carregada conforme a gerência regional escolhida, da lista disponibilizada pelo sistema.
Localidade	Informe o código da localidade com até três dígitos ou clique no botão  , link Pesquisar Localidade , para selecionar a localidade desejada. O nome da localidade será exibido no campo ao lado. Para apagar o conteúdo do campo, clique no botão  ao lado do campo em exibição.
Setor Comercial	Para preencher este campo, antes é preciso informar a Localidade . Informe o código do setor inicial com até três dígitos ou clique no botão  , link Pesquisar Setor Comercial , para selecionar o setor desejado. O nome do setor será exibido no campo ao lado. Para apagar o conteúdo do campo, clique no botão  ao lado do campo em exibição.
Quadra Inicial	Informe o código da quadra inicial com até três dígitos.
Quadra Final	Informe o código da quadra final com até três dígitos.
Rota	Informe o código da rota.
Leiturista	Selecione o leiturista responsável pela atualização, da lista disponibilizada pelo sistema.
Situação do Movimento	Selecione a situação do movimento, entre <i>Pendente</i> ou <i>Atualizado</i> .

Funcionalidade dos Botões

Botão	Descrição da Funcionalidade
	Ao clicar neste botão, o sistema filtra o conteúdo dos campos na tela.
	Ao clicar neste botão, o sistema cancela a operação e retorna à tela principal.
	Ao clicar neste botão, o sistema limpa os campos da tela.
	Ao clicar neste botão, o sistema visualiza os dados do próximo imóvel.

Botão	Descrição da Funcionalidade
Consultar Imóvel	Ao clicar neste botão, o sistema detalha todas as informações relacionadas ao imóvel, agrupadas em uma única funcionalidade do sistema AQUI .
Atualizar Imóvel	Ao clicar neste botão, o sistema aprova a atualização cadastral solicitada através do ISC .
Reprovar Atualização do Imóvel	Ao clicar neste botão, o sistema reprova a atualização cadastral solicitada através do ISC .
Consultar Fotos	Ao clicar neste botão, o sistema consulta as fotos tiradas em campo, caso existam.
Voltar	Ao clicar neste botão, o sistema retorna para a tela anterior.

Referências

UC1987 - Autorizar Atualizar Dados Cadastrais Vindo do ISC

Termos Principais

Cadastro

Atualização Cadastral Via Dispositivo Móvel

Clique **aqui** para retornar ao Menu Principal do GSAN



From:

<https://www.gsan.com.br/> - Base de Conhecimento de Gestão Comercial de Saneamento

Permanent link:

https://www.gsan.com.br/doku.php?id=ajuda:autorizar_atualizar_dados_cadastrais_vindos_do_isc

Last update: 31/08/2021 17:08

