Autorizar Atualizar Dados Cadastrais pela Internet

Esta opção pertence ao Módulo **Cadastro** e foi desenvolvida inicialmente para a **CODERP**. Ela permite autorizar ou rejeitar uma atualização cadastral solicitada através do **Chatbot**.
A funcionalidade pode ser acessada via **Menu de sistema**, no caminho: **GSAN** > **Cadastro** > **Atualização Cadastral Dispositivo Móvel** > **Autorizar Atualizar Dados Cadastrais pela Internet**.

Feito isso, o sistema visualiza a tela abaixo:

Observação

Informamos que os dados exibidos nas telas a seguir são fictícios, e não retratam informações de clientes.

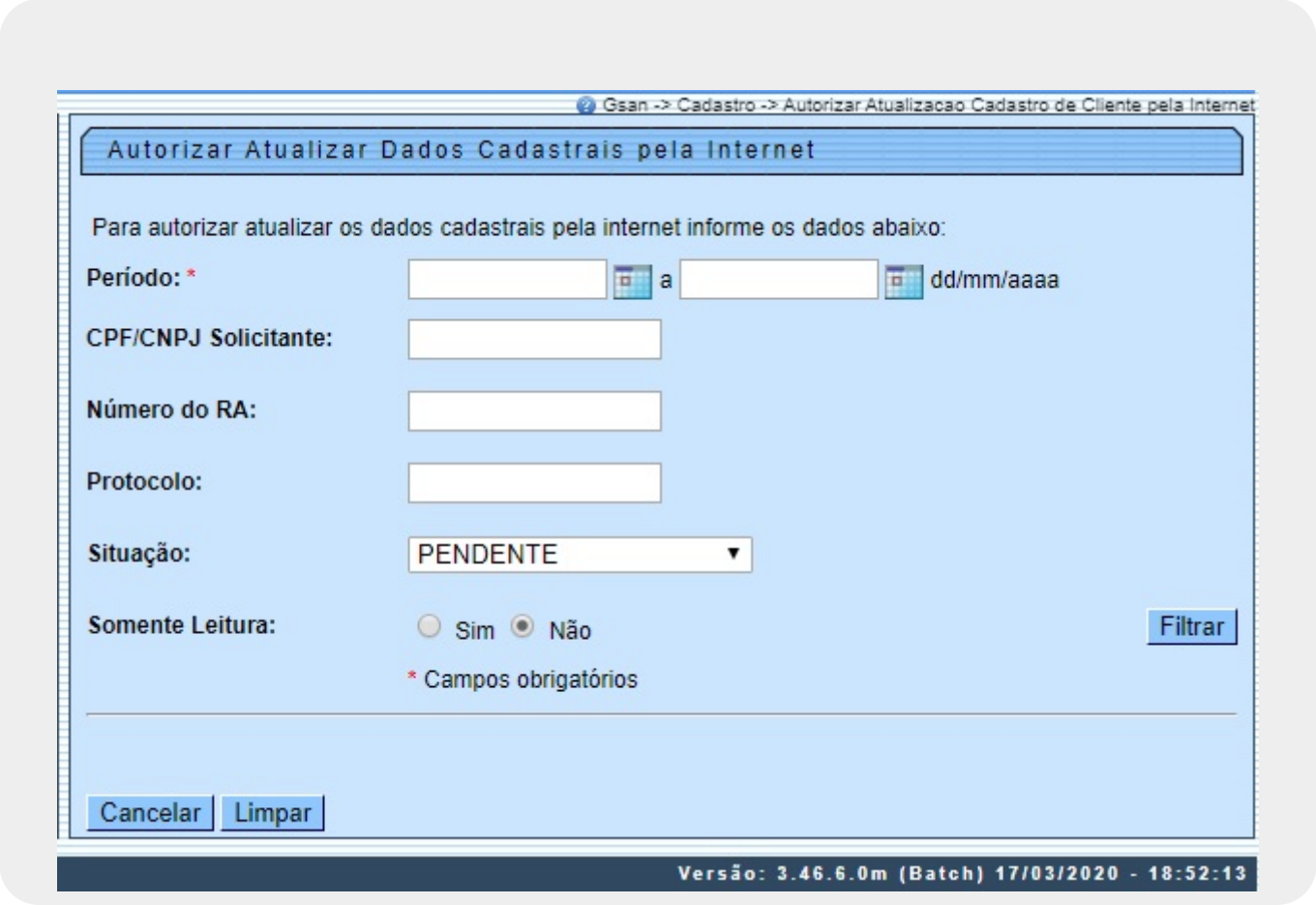

No campo obrigatório **Período**, informe, no formato DD/MM/AAAA, o intervalo de dias para pesquisar as atualizações cadastrais efetuadas pelo **Chatbot**. Em seguida, selecione a **Situação**, entre *Pendente*, *Confirmado*, *Negado* ou *Atualizar pelo GSAN* e clique em Filtrar. Feito isso, o sistema expande a tela, com os dados cadastrais associados a uma matrícula de imóvel.
Para detalhes sobre o preenchimento dos demais campos clique **AQUI**

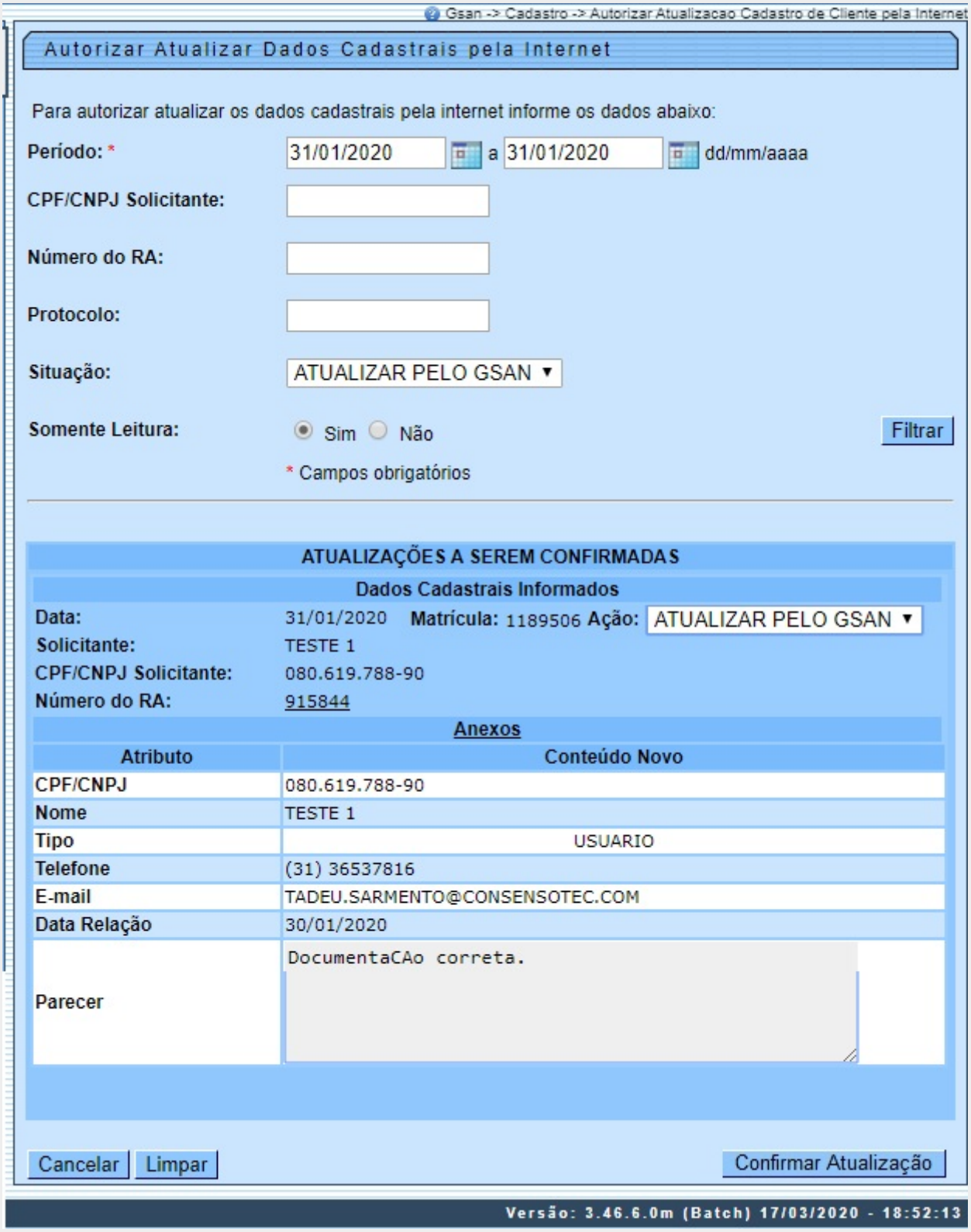

Acima, no quadro **Atualizações a serem confirmadas** clique no *link* **Número do RA** para consultar **AQUI** o registro de atendimento aberto pela solicitação de atualização cadastral através do Chatbot. Já no *link* **Anexos**, é possível consultar os anexos que o usuário enviou ao Chatbot durante o atendimento:

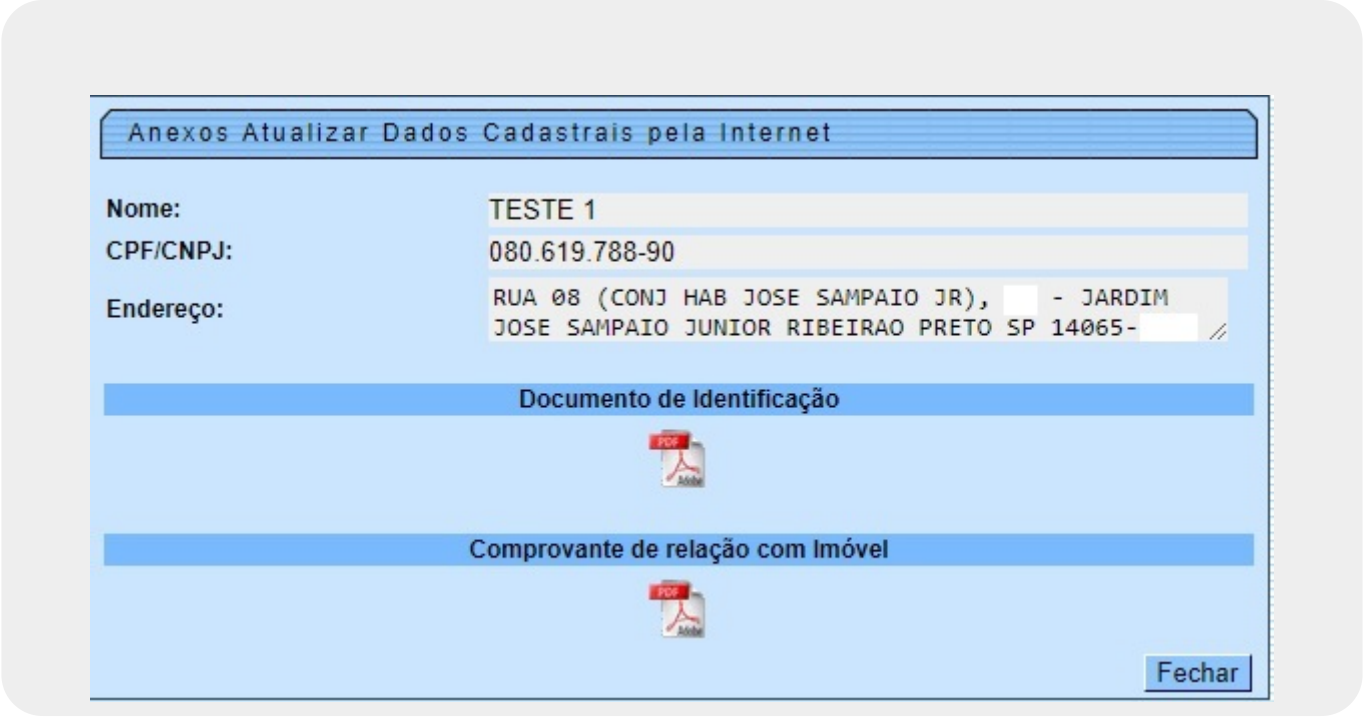

Clicando nos ícones do **PDF** acima, é possível visualizar a documentação anexada pelo usuário no atendimento online: **Documento de Identificação** e **Comprovante de relação com o imóvel**. Caso os anexos sejam uma imagem nos formatos exigidos (**JPEG ou PNG**) a imagem é visualizada diretamente.

Depois de consultar o registro de atendimento e os documentos, verifique as atualizações a serem confirmadas no quadro **Atualizações a serem confirmadas** e clique em Confirmar Atualização. Feito isso, o sistema autoriza a atualização para cada cliente que solicitou a atualização cadastral via **Chatbot** segundo a **Situação** selecionada:

1. Caso situação seja igual a *Confirmado*, confirmar a atualização;
2. Caso situação seja igual a *Negado*, negar a atualização.
3. **Atenção**: O botão Confirmar Atualização só é visualizado se houver pelo menos um imóvel com a opção selecionada *Confirmado* ou *Negado*.

Preenchimento dos campos

Campo	Orientações para Preenchimento
Período	Campo obrigatório. Informe, no formato DD/MM/AAAA, o intervalo de dias para pesquisar as atualizações cadastrais efetuadas pelo **Chatbot**.
CPF/CNPJ Solicitante	Informe o **CPF** do solicitante da atualização cadastral via Chatbot.
Número do RA	Informe o número do registro de atendimento gerado ao final da solicitação online de atualização cadastral via Chatbot.

Campo	Orientações para Preenchimento
Protocolo	Informe o número do protocolo gerado ao final da solicitação online de atualização cadastral via Chatbot.
Situação	Selecione a situação dos dados cadastrais, entre*Confirmado*, *Negado*, *Pendente* ou *Atualizar pelo GSAN*.
Somente Leitura	Selecione entre *Sim* ou *Não* se os dados serão consultados apenas para leitura.
Parecer	No quadro **Atualizações a serem confirmadas**, informe o parecer da consulta, antes de clicar no Confirmar Atualização

Funcionalidade dos Botões

Botão	Descrição da Funcionalidade
Filtrar	Ao clicar neste botão, o sistema filtra o conteúdo dos campos na tela.
Cancelar	Ao clicar neste botão, o sistema cancela a operação e retorna à tela principal.
Limpar	Ao clicar neste botão, o sistema limpa os campos da tela.
Confirmar Atualização	Ao clicar neste botão, o sistema autoriza a atualização para cada cliente que solicitou a atualização cadastral via **Chatbot** segundo a **Situação** selecionada.

Referências

Autorizar Atualizar Dados Cadastrais pela Internet

Termos Principais

Cadastro

Atualização Cadastral Via Dispositivo Móvel

Vídeos

Chatbot

Clique **aqui** para retornar ao Menu Principal do GSAN

From:
https://www.gsan.com.br/ - **Base de Conhecimento de Gestão Comercial de Saneamento**

Permanent link:
https://www.gsan.com.br/doku.php?id=ajuda:autorizar_atualizar_dados_cadastrais_pela_internet&rev=1585312030

Last update: **27/03/2020 12:27**