

# Atualizar Subcategoria

Esta opção do sistema permite a atualização de uma subcategoria na base de dados.

As subcategorias representam as subcategorias econômicas dos imóveis com abastecimento de água e esgoto.

Esta tela faz parte do processo “[Manter Subcategoria](#)”, conforme pode ser visto no caminho [GSAN > Cadastro > Categoria e Subcategoria > Categoria > Manter Subcategoria](#).

Os campo “Código da Subcategoria” não pode ser alterado, porque representa a chave de identificação da Subcategoria.

O sistema apresenta os campos da Subcategoria preenchidos com as informações existentes no banco de dados.

Efetue as alterações que desejar, e clique no botão **Atualizar** para solicitar ao sistema a atualização das informações na base de dados.

Atualizar Subcategoria

Para atualizar uma subcategoria, informe os dados abaixo:

Categoria:\*

RESIDENCIAL

Código da Subcategoria:\*

3

Descrição da Subcategoria:\*

APARTAMENTOS

Descrição Abreviada:

Código da Tarifa Social:

Código do Grupo da Subcategoria:

Fator Fiscalização:\*

15

Indicador da Tarifa de Consumo:

☐ Sim ☐ Não

Indicador de Sazonalidade de Abastecimento:\*

☐ Sim ☒ Não

Indicador de Uso:

☒ Ativo ☐ Inativo

\* Campos obrigatórios

Voltar

Desfazer

Cancelar

Atualizar

## Preenchimento dos Campos

Campo	Orientações para Preenchimento
Categoria(*)	Campo obrigatório - Selecione a categoria, caso deseje alterar a categoria, à qual pertence a subcategoria que esta sendo alterada.
Código da Subcategoria(*)	Campo obrigatório - Campo protegido contra atualização porque corresponde à chave de identificação da subcategoria.
Descrição da Subcategoria(*)	Campo obrigatório - Atualize, caso deseje, a descrição da subcategoria. A descrição não pode conter caracteres especiais.
Descrição Abreviada	Informe a descrição abreviada, com no máximo 20 (vinte) caracteres.
Código da Tarifa Social	Informe o código da tarifa social com 01 dígito.
Código do Grupo da Subcategoria	Informe o código do grupo da subcategoria, com no máximo 04 (quatro) dígitos.
Fator de Fiscalização(*)	Campo obrigatório - Informe o fator de fiscalização, com no máximo 02 (dois) dígitos.
Indicador da Tarifa de Consumo	Informe uma das opções "Sim" ou "Não".
Indicador de Sanzonalidade de Abastecimento(*)	Campo obrigatório - Informe uma das opções "Sim" ou "Não".
Indicador de Uso	Utilize este campo para modificar a situação da Subcategoria de "Ativo" para "Inativo", e vice-versa.

## Tela de Sucesso

A tela de sucesso será apresentada após clicar no botão **Atualizar**, e não houver nenhuma inconsistência no conteúdo dos campos da tela.


O sistema apresentará a mensagem abaixo, quando a atualização da subcategoria tiver sido realizada com sucesso.

"Subcategoria de código (código da subcategoria), da Categoria (descrição da categoria) atualizada com sucesso."

O sistema apresentará duas opções após a atualização da subcategoria. Escolha a opção desejada clicando em algum dos "hyperlinks" existentes na tela de sucesso:


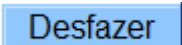

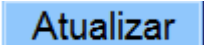
- Menu Principal: Para voltar à tela principal do sistema.
- Realizar outra Manutenção de Subcategoria: Para abrir a tela [Filtrar Subcategoria](#), que permitirá ao usuário a manutenção de outra subcategoria.

Sucesso

 Subcategoria de código 3 da categoria RESIDENCIAL atualizada com sucesso.

[Menu Principal](#)[Realizar outra Manutenção de Subcategoria](#)

# Funcionalidade dos botões

Botão	Descrição das Funcionalidades
	Utilize este botão para voltar para a tela anterior.
	Utilize este botão para fazer com que a tela volte ao seu estado inicial de exibição. Ao clicar neste botão o sistema atualizará todos os campos com os valores existentes na base de dados.
	Utilize este botão para fazer com que o sistema encerre, sem salvar o que está sendo feito, e volte para a tela principal.
	Utilize este botão para solicitar ao sistema a atualização das informações da subcategoria na base de dados. Neste caso, é necessário que todos os campos estejam preenchidos corretamente. Caso exista alguma inconsistência, o sistema emitirá a mensagem de crítica correspondente.

Clique [aqui](#) para retornar ao Menu Principal do GSAN

From:

<https://www.gsan.com.br/> - Base de Conhecimento de Gestão Comercial de Saneamento

Permanent link:

[https://www.gsan.com.br/doku.php?id=ajuda:atualizar\\_subcategoria&rev=1426536658](https://www.gsan.com.br/doku.php?id=ajuda:atualizar_subcategoria&rev=1426536658)

Last update: **31/08/2017 01:11**

