

# Atualizar Subcategoria

Esta opção do sistema permite a atualização de uma subcategoria na base de dados. As subcategorias representam as subcategorias econômicas dos imóveis com abastecimento de água e esgoto. Esta tela faz parte do processo: **Manter Subcategoria**, conforme pode ser visto no caminho: **GSAN > Cadastro > Categoria e Subcategoria > Categoria > Manter Subcategoria**.

Feito isso, o sistema visualiza a tela abaixo:

## Observação

**Informamos que os dados exibidos nas telas a seguir são fictícios, e não retratam informações de clientes.**

**Atualizar Subcategoria**

Para atualizar uma subcategoria, informe os dados abaixo: [Ajuda](#)

**Categoria:\*** RESIDENCIAL ▾

**Código da Subcategoria:\*** 101

**Descrição da Subcategoria:\*** 101-RESIDENCIAL-AREA DE CONSTRUCAO ATE 50M2

**Descrição Abreviada:** RESIDENCIAL ATE 50M

**Código da Tarifa Social:**

**Código do Grupo da Subcategoria:** 101

**Fator Fiscalização:\*** 15

**Indicador da Tarifa de Consumo:** ☒ Sim ☐ Não

**Indicador de Sazonalidade de Abastecimento:\*** ☐ Sim ☒ Não

**Indicador de Uso:** ☒ Ativo ☐ Inativo

\* Campos obrigatórios

**Voltar** **Desfazer** **Cancelar** **Atualizar**

Versão: Corretiva (Batch) 03/10/2017 - 14:25:40

O campo **Código da Subcategoria** não pode ser alterado, porque representa a chave de identificação da Subcategoria. O sistema apresenta os campos da Subcategoria preenchidos com as informações existentes no banco de dados.

Efetue as alterações que desejar e clique no botão **Atualizar** para solicitar ao sistema a atualização das informações na base de dados.

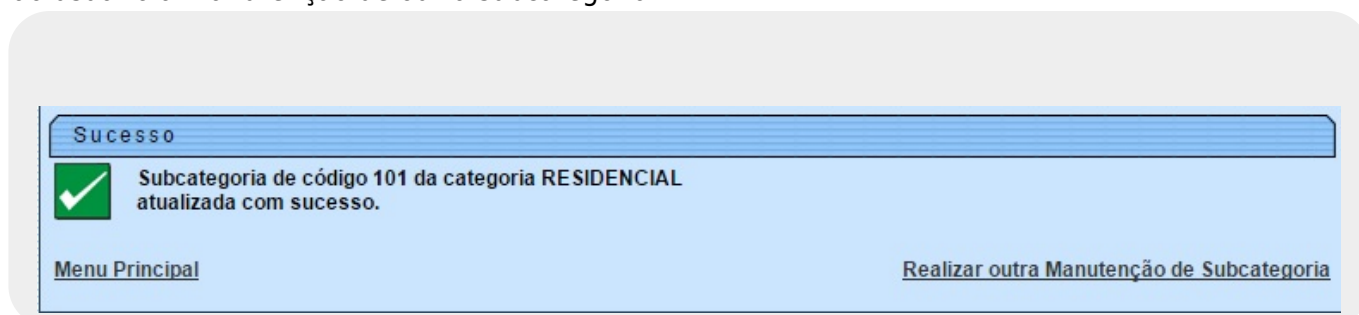
# Tela de Sucesso

A tela de sucesso será apresentada após o clique no botão **Atualizar** caso não haja qualquer inconsistência no conteúdo dos campos da tela. O sistema apresentará a mensagem abaixo, quando a atualização da subcategoria tiver sido realizada com sucesso.

**Subcategoria de código (código da subcategoria), da Categoria (descrição da categoria) atualizada com sucesso.**

O sistema apresentará duas opções após a atualização da subcategoria. Escolha a opção desejada clicando em algum dos *links* existentes na tela de sucesso:

1.  
Menu Principal: Para voltar à tela principal do sistema.
2.  
Realizar outra Manutenção de Subcategoria: Para abrir a tela **Filtrar Subcategoria**, que permitirá ao usuário a manutenção de outra subcategoria.


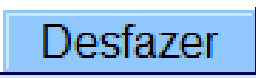
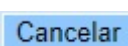
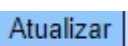


## Preenchimento dos Campos

Campo	Orientações para Preenchimento
Categoria	Campo obrigatório. Selecione a categoria, caso deseje alterar a categoria à qual pertence a subcategoria que está sendo alterada.
Código da Subcategoria	Campo obrigatório. Campo protegido contra atualização porque corresponde à chave de identificação da subcategoria no sistema.
Descrição da Subcategoria	Campo obrigatório. Atualize, caso deseje, a descrição da subcategoria. <b>Regra associada:</b> A descrição não pode conter caracteres especiais.
Descrição Abreviada	Informe a descrição abreviada, com no máximo 20 (vinte) caracteres.
Código da Tarifa Social	Informe o código da tarifa social com 01 dígito.
Código do Grupo da Subcategoria	Informe o código do grupo da subcategoria, com no máximo 04 (quatro) dígitos.
Fator de Fiscalização	Campo obrigatório. Informe o fator de fiscalização, com no máximo 02 (dois) dígitos. <b>Regra associada:</b> O padrão é o fator 10.
Indicador da Tarifa de Consumo	Informe uma das opções <i>Sim</i> ou <i>Não</i> .

Campo	Orientações para Preenchimento
Indicador de Sanzonalidade de Abastecimento	Campo obrigatório. Informe uma das opções <i>Sim</i> ou <i>Não</i> .
Indicador de Uso	Utilize este campo para modificar a situação da Subcategoria de <i>Ativo</i> para <i>Inativo</i> , e vice-versa.

## Funcionalidade dos botões

Botão	Descrição das Funcionalidades
	Utilize este botão para voltar para a tela anterior.
	Utilize este botão para fazer com que a tela volte ao seu estado inicial de exibição. Ao clicar neste botão o sistema atualizará todos os campos com os valores existentes na base de dados.
	Utilize este botão para fazer com que o sistema encerre, sem salvar o que está sendo feito, e volte para a tela principal.
	Utilize este botão para solicitar ao sistema a atualização das informações da subcategoria na base de dados. Neste caso, é necessário que todos os campos estejam preenchidos corretamente. Caso exista alguma inconsistência, o sistema emitirá a mensagem de crítica correspondente.

## Referências

### Manter Subcategoria

### Termos Principais

### Categoria e Subcategoria

Clique [aqui](#) para retornar ao Menu Principal do GSAN

From:

<https://www.gsan.com.br/> - **Base de Conhecimento de Gestão Comercial de Saneamento**

Permanent link:

[https://www.gsan.com.br/doku.php?id=ajuda:atualizar\\_subcategoria](https://www.gsan.com.br/doku.php?id=ajuda:atualizar_subcategoria)

Last update: **11/06/2019 19:39**

