



# Atualizar Faturamento do Movimento do Celular

O objetivo dessa funcionalidade é atualizar o faturamento através das informações, oriundas do celular, de um conjunto de leituras e anormalidades, bem como do seu consumo e suas contas pré-faturadas. Ela pode ser acessada através do caminho **GSAN > Faturamento > Atualizar**

## Faturamento do Movimento do Celular.

Feito isso, o sistema visualiza a tela abaixo:

### Observação

**Informamos que os dados exibidos nas telas a seguir são fictícios, e não retratam informações de clientes.**

Gsan -> Faturamento -> Atualizar Faturamento do Movimento do Celular

**Atualizar Faturamento do movimento celular**

Para atualizar o faturamento do movimento do celular, informe os dados abaixo:

Nome Arquivo:\*  Nenhum arquivo selecionado

\* Campo Obrigatório

Versão: 11.1.05.2.3p (Online) 08/06/2016 - 16:30:27

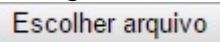
Durante a leitura/impressão das contas, é possível que fotos sejam tiradas para os casos de anormalidades de consumo e de leitura. Para cada anormalidade encontrada, ao menos duas fotos são solicitadas.

Devido ao aumento da importância das fotos para o acompanhamento do trabalho em campo, quando não é possível o envio das informações durante a execução do serviço, elas podem ser enviadas junto com o arquivo de retorno offline. O sistema de **Impressão Simultânea** envia as fotos juntamente com os dados encontrados em campo, em um arquivo **compactado**.

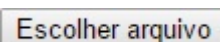
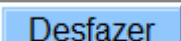
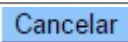
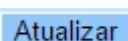
No caso de mais uma modalidade de rateio de consumo para **Imóvel Condomínio** definida pela **CAERN**, durante o procedimento de retorno do faturamento no **GSAN**, e da atualização das contas pré-faturadas, serão observados os seguintes procedimentos: geração de um débito cobrado vinculado à conta que tenha valor de rateio em campo, com o respectivo Tipo de Débito; atualização do Histórico de Consumo com os respectivos volumes de rateio obtidos; geração de conta mesmo para os imóveis com suspensão de abastecimento, quando tiverem valor de rateio.

Dito isso, selecione o arquivo para atualização do faturamento, clicando no botão . Em seguida, clique no botão .

## Preenchimento dos campos

| Campo        | Preenchimento dos Campos   |
|--------------|--|
| Nome Arquivo | Campo obrigatório. Informe o arquivo para atualizar o faturamento, clicando no botão  . |

## Funcionalidade dos Botões

| Botão   | Descrição da Funcionalidade   |
|---|---|
|  | Ao clicar neste botão, o sistema permite selecionar um arquivo para atualização do faturamento.             |
|  | Ao clicar neste botão, o sistema desfaz o último procedimento realizado.                                    |
|  | Ao clicar neste botão, o sistema cancela a operação e retorna à tela principal.                             |
|  | Ao clicar neste botão, o sistema comanda a atualização das bases de dados, com base no arquivo selecionado. |

## Referências

[Atualizar Faturamento do Movimento do Celular](#)

## Termos Principais

### Faturamento

Clique [aqui](#) para retornar ao Menu Principal do GSAN

From:  
<https://www.gsan.com.br/> - Base de Conhecimento de Gestão Comercial de Saneamento

Permanent link:  
[https://www.gsan.com.br/doku.php?id=ajuda:atualizar\\_faturamento\\_do\\_movimento\\_do\\_celular&rev=1499103458](https://www.gsan.com.br/doku.php?id=ajuda:atualizar_faturamento_do_movimento_do_celular&rev=1499103458)

Last update: 31/08/2017 01:11

