



Selecionar Pagamentos/Devoluções entre Aviso Bancário

O objetivo desta funcionalidade é selecionar e movimentar os pagamentos/devoluções entre avisos bancários. Ela pode ser acessada via **Menu do sistema**, no caminho: **GSAN > Arrecadação > Aviso Bancário > Selecionar Pagamentos Devoluções Entre Aviso Bancário**.

Feito isso, o sistema acessa a tela abaixo:

Observação

Informamos que os dados exibidos nas telas e no relatório a seguir são fictícios, e não retratam informações de clientes.

Gsan -> Arrecadacao -> Aviso Bancario -> Selecionar Pagamentos/Devolucoes entre Aviso Bancario

Movimentar Pagamentos/Devoluções entre Avisos Bancários

Para selecionar os avisos bancários, informe os dados abaixo:

Aviso Bancário Origem:* 1 21/06/2007 4

Aviso Bancário Destino:* 1 03/05/2007 0

Para selecionar os pagamentos/devoluções a serem transferidos, informe os dados abaixo:

Data da Devolução: dd/mm/aaaa

Data do Pagamento: dd/mm/aaaa

Forma de Arrecadação: CASAS LOTERICAS/CORRESPONDENTES BANCARIOS

* Campos obrigatórios

Desfazer Cancelar Selecionar

Versão: Corretiva (Online) 15/09/2017 - 19:38:11

Acima, informe obrigatoriamente o **Aviso Bancário Origem** e o **Aviso Bancário Destino** para fazer a movimentação dos pagamentos/devoluções entre avisos bancários. Preencha os demais campos que julgar necessários e clique em **Selecionar**. Em seguida, o sistema visualiza a próxima tela:

Movimentar Pagamentos/Devoluções entre Avisos Bancários

Aviso Bancário Origem: 104 - 01/08/2015 - 0

Situação	Valor da Arrecadação		Valor da Devolução	
	Informado	Calculado	Informado	Calculado
Antes	1.295,29	1.295,29	0,00	0,00
Depois	933,24	933,24	0,00	0,00

Aviso Bancário Destino: 104 - 01/08/2015 - 3

Situação	Valor da Arrecadação		Valor da Devolução	
	Informado	Calculado	Informado	Calculado
Antes	53.377,81	53.377,81	0,00	0,00
Depois	53.739,86	53.739,86	0,00	0,00

Pagamentos a serem movimentadas

Rem.	Tipo de Doc.	Mês/Ano Ref. Pag.	Valor do Pagamento	Data do Pagamento	Tipo de Débito
<input checked="" type="checkbox"/>	CNTA	07/2015	362,05	31/07/2015	
Total		1	362,05		

Remover

Devoluções a serem movimentadas

Rem.	Tipo de Doc.	Mês/Ano Ref. Dev.	Valor da Devolução	Data da Devolução	Tipo de Débito
------	--------------	-------------------	--------------------	-------------------	----------------

Remover

Voltar

Concluir

Nos quadros **Pagamentos a serem movimentados** e **Devoluções a serem movimentadas** o sistema apresenta os pagamentos e devoluções que retornaram da pesquisa. Caso queira excluir algum item da movimentação, marque o checkbox correspondente em cada quadro e clique no botão **Remover**. Em seguida, clique em **Concluir** para executar a movimentação entre avisos. Durante o preenchimento dos campos, o sistema efetua algumas validações:

- Validar data:

- Caso a data esteja inválida, será exibida a mensagem **Data inválida**.

- Caso a data seja posterior à data corrente, será exibida a mensagem **Data posterior à data corrente «data corrente»**.

- Verificar existência de dados:

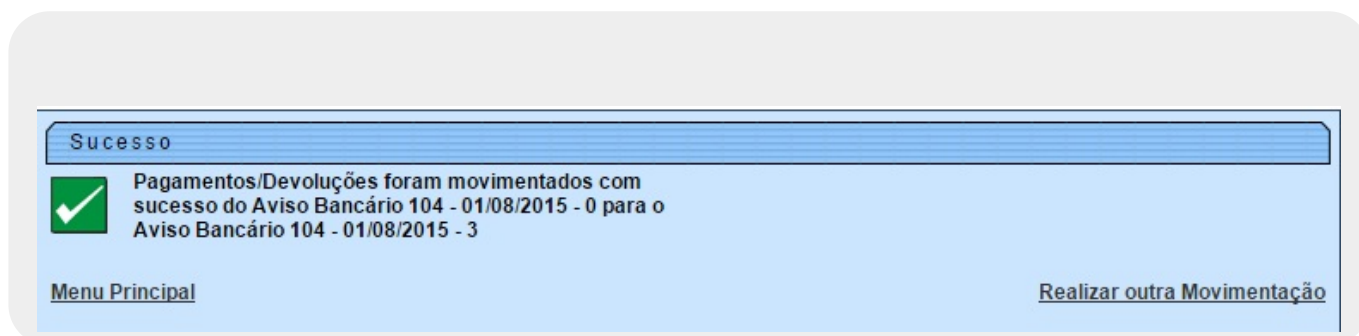
- Caso não exista a tabela na base de dados, será exibida a mensagem **Tabela «nome da tabela» inexistente** e cancela a operação.

- Caso a tabela esteja sem dados, será exibida a mensagem **Tabela «nome da tabela» sem dados para seleção** e cancela a operação.

- Verificar Critério de Seleção:







- Caso não seja informado nenhum critério para seleção dos pagamentos / devoluções (ou seja, Data da Devolução, ou Data do Pagamento ou Forma de Arrecadação), será exibida a mensagem: *Informe pelo menos um critério de seleção: Data de Devolução ou Data de Pagamento ou Forma de Arrecadação*.

Tela de Sucesso






Preenchimento dos Campos

Campo	Preenchimento dos Campos
Aba Arrecadador	

Campo	Preenchimento dos Campos
Aviso Bancário Origem(*)	<p>Campo obrigatório - Selecione o aviso bancário, clicando no botão .</p> <p>Para apagar o conteúdo do campo, clique no botão  ao lado do campo em exibição.</p> <p>Para obter detalhes sobre como pesquisar o aviso bancário de origem, clique no link Pesquisar Aviso Bancário.</p>
Aviso Bancário Destino(*)	<p>Campo obrigatório - Selecione o aviso bancário, clicando no botão .</p> <p>Para apagar o conteúdo do campo, clique no botão  ao lado do campo em exibição.</p> <p>Para obter detalhes sobre como pesquisar o aviso bancário de origem, clique no link Pesquisar Aviso Bancário.</p>
Data da Devolução	<p>Informe uma data válida referente à data da devolução, no formato dd/mm/aaaa (dia, mês, ano), ou clique no botão  para selecionar a data desejada.</p> <p>Para obter detalhes sobre o preenchimento do campo de datas, clique no link Pesquisar Data - Calendário.</p>
Data do Pagamento	<p>Informe uma data válida referente à data do pagamento, no formato dd/mm/aaaa (dia, mês, ano), ou clique no botão  para selecionar a data desejada.</p> <p>Para obter detalhes sobre o preenchimento do campo de datas, clique no link Pesquisar Data - Calendário.</p>
Forma de Arrecadação	Selecione a forma de arrecadação entre as opções disponibilizadas pelo sistema.

Funcionalidade dos Botões

Botão	Descrição da Funcionalidade
	Ao clicar neste botão, o sistema permite consultar um dado nas bases de dados.
	Ao clicar neste botão, o sistema apaga o conteúdo do campo em exibição.
	<p>Ao clicar neste botão, o sistema permite consultar uma data válida, no formato dd/mm/aaaa (dia, mês, ano).</p> <p>Para obter detalhes sobre o preenchimento do campo de datas, clique no hiperlink Pesquisar Data - Calendário.</p>
Voltar	Ao clicar neste botão, o sistema retorna à aba anterior.
Desfazer	Ao clicar neste botão, o sistema desfaz o último procedimento realizado.
Cancelar	Ao clicar neste botão, o sistema cancela a operação e retorna à tela principal.
Remover	Ao clicar neste botão, o sistema remove um item referente a dedução cadastrada.
Selecionar	Ao clicar neste botão, o sistema comanda a inserção dos dados do aviso bancário nas bases de dados.
Concluir	Ao clicar neste botão, o sistema comanda a execução da seleção conforme parâmetros informados.

Referências

Selecionar Pagamentos/Devoluções entre Aviso Bancário

Termos Principais

Arrecadação

Clique [aqui](#) para retornar ao Menu Principal do GSAN.

From:
<https://www.gsan.com.br/> - Base de Conhecimento de Gestão Comercial de Saneamento

Permanent link:
https://www.gsan.com.br/doku.php?id=ajuda:arrecadacao:selecionar_pagamentos_devolucoes_entre_aviso_bancario&rev=1505995920

Last update: 21/09/2017 12:12

