



Selecionar Pagamentos/Devoluções entre Aviso Bancário

O objetivo desta funcionalidade é selecionar e movimentar os pagamentos/devoluções entre avisos bancários, podendo ser acessada no caminho [Gsan](#) > [Arrecadação](#) > [Aviso Bancário](#) > Selecionar Pagamentos Devoluções Entre Aviso Bancário.

Valida data

- Caso a data esteja inválida, será exibida a mensagem “Data inválida”.
- Caso a data seja posterior à data corrente, será exibida a mensagem “Data posterior à data corrente «data corrente»”.

Verifica existência de dados

- Caso não exista a tabela na base de dados, será exibida a mensagem “Tabela «nome da tabela» inexistente” e cancela a operação.
- Caso a tabela esteja sem dados, será exibida a mensagem “Tabela «nome da tabela» sem dados para seleção” e cancela a operação.



Verifica Critério de Seleção



- Caso não seja informado nenhum critério para seleção dos pagamentos / devoluções (ou seja, Data da Devolução, ou Data do Pagamento ou Forma de Arrecadação), será exibida a mensagem: “Informe pelo menos um critério de seleção: Data de Devolução ou Data de Pagamento ou Forma de Arrecadação”.

Gsan -> Arrecadacao -> Aviso Bancario -> Selecionar Pagamentos/Devolucoes entre Aviso Bancario


Movimentar Pagamentos/Devoluções entre Avisos Bancários


Para selecionar os avisos bancários, informe os dados abaixo:

Aviso Bancário Origem:* 104 01/11/2013 3  

Aviso Bancário Destino:* 104 27/12/2013 0  

Para selecionar os pagamentos/devoluções a serem transferidos, informe os dados abaixo:

Data da Devolução: 20/12/2013  dd/mm/aaaa







Data do Pagamento:  dd/mm/aaaa

Forma de Arrecadação:

* Campos obrigatórios

Desfazer
Cancelar
Selecionar

Preenchimento dos Campos

Campo	Preenchimento dos Campos
Aba Arrecadador	
Aviso Bancário Origem(*)	<p>Campo obrigatório - Selecione o aviso bancário, clicando no botão .</p> <p>Para apagar o conteúdo do campo, clique no botão  ao lado do campo em exibição.</p> <p>Para obter detalhes sobre como pesquisar o aviso bancário de origem, clique no link Pesquisar Aviso Bancário.</p>
Aviso Bancário Destino(*)	<p>Campo obrigatório - Selecione o aviso bancário, clicando no botão .</p> <p>Para apagar o conteúdo do campo, clique no botão  ao lado do campo em exibição.</p> <p>Para obter detalhes sobre como pesquisar o aviso bancário de origem, clique no link Pesquisar Aviso Bancário.</p>
Data da Devolução	<p>Informe uma data válida referente à data da devolução, no formato dd/mm/aaaa (dia, mês, ano), ou clique no botão  para selecionar a data desejada.</p> <p>Para obter detalhes sobre o preenchimento do campo de datas, clique no hiperlink Pesquisar Data - Calendário.</p>
Data do Pagamento	<p>Informe uma data válida referente à data do pagamento, no formato dd/mm/aaaa (dia, mês, ano), ou clique no botão  para selecionar a data desejada.</p> <p>Para obter detalhes sobre o preenchimento do campo de datas, clique no hiperlink Pesquisar Data - Calendário.</p>
Forma de Arrecadação	Selecione a forma de arrecadação entre as opções disponibilizadas pelo sistema.

Gsan -> Arrecadacao -> Aviso Bancario -> Selecionar Pagamentos/Devolucoes entre Aviso Bancario

Movimentar Pagamentos/Devoluções entre Avisos Bancários

Aviso Bancário Origem: 104 - 01/11/2013 - 3

Situação	Valor da Arrecadação		Valor da Devolução	
	Informado	Calculado	Informado	Calculado
Antes	323.284,91	323.284,91	0,00	0,00
Depois	322.550,84	322.550,84	0,00	0,00

Aviso Bancário Destino: 104 - 27/12/2013 - 0

Situação	Valor da Arrecadação		Valor da Devolução	
	Informado	Calculado	Informado	Calculado
Antes	9.723,65	9.723,65	0,00	0,00
Depois	10.457,72	10.457,72	0,00	0,00

Pagamentos a serem movimentadas

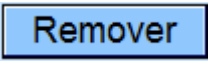
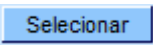

Rem.	Tipo de Doc.	Mês/Ano Ref. Pag.	Valor do Pagamento	Data do Pagamento	Tipo de Débito
<input type="checkbox"/>	CNTA	06/2011	14,17	31/10/2013	
<input type="checkbox"/>	CNTA	10/2011	12,88	31/10/2013	
<input type="checkbox"/>	CNTA	10/2008	20,31	31/10/2013	
<input type="checkbox"/>	CNTA	09/2013	56,70	31/10/2013	
<input type="checkbox"/>	CNTA	03/2013	29,57	31/10/2013	

Devoluções a serem movimentadas

Rem.	Tipo de Doc.	Mês/Ano Ref. Dev.	Valor da Devolução	Data da Devolução	Tipo de Débito
------	--------------	-------------------	--------------------	-------------------	----------------

Funcionalidade dos Botões

Botão	Descrição da Funcionalidade
	Ao clicar neste botão, o sistema permite consultar um dado nas bases de dados.
	Ao clicar neste botão, o sistema apaga o conteúdo do campo em exibição.
	Ao clicar neste botão, o sistema permite consultar uma data válida, no formato dd/mm/aaaa (dia, mês, ano). Para obter detalhes sobre o preenchimento do campo de datas, clique no hiperlink Pesquisar Data - Calendário .
<input type="button" value="Voltar"/>	Ao clicar neste botão, o sistema retorna à aba anterior.
<input type="button" value="Desfazer"/>	Ao clicar neste botão, o sistema desfaz o último procedimento realizado.
<input type="button" value="Cancelar"/>	Ao clicar neste botão, o sistema cancela a operação e retorna à tela principal.

Botão	Descrição da Funcionalidade
	Ao clicar neste botão, o sistema remove um item referente a dedução cadastrada.
	Ao clicar neste botão, o sistema comanda a inserção dos dados do aviso bancário nas bases de dados.
	Ao clicar neste botão, o sistema comanda a execução da seleção conforme parâmetros informados.

Clique [aqui](#) para retornar ao Menu Principal do GSAN

From:
<https://www.gsan.com.br/> - Base de Conhecimento de Gestão Comercial de Saneamento

Permanent link:
https://www.gsan.com.br/doku.php?id=ajuda:arrecadacao:selecionar_pagamentos_devolucoes_entre_aviso_bancario&rev=1439581832

Last update: 31/08/2017 01:11

