



# Manter Situação de Pagamento

O objetivo desta funcionalidade é manter as bases de dados contendo as situações de pagamentos cadastradas, permitindo alterá-las ou excluí-las. A funcionalidade pode ser acessada via **Menu de sistema**, através do caminho: **GSAN > Arrecadação > Arrecadador > Manter Situação de Pagamento**.

Feito isso, o sistema acessa a tela de filtro a seguir:

## Observação

**Informamos que os dados exibidos nas telas a seguir são fictícios, e não retratam informações de clientes.**

Inicialmente, o sistema exibe a tela de filtro acima, onde devem ser informados os parâmetros necessários à seleção. Informe os parâmetros que julgar necessários e clique no botão **Filtrar**. O sistema traz a tela contendo as situações de pagamento que atenderam aos filtros de pesquisa:

Gsan -> Arrecadacao -> Manter Situacao de Pagamento

Manter Situação de Pagamento

Situação de Pagamento Cadastradas:


Todos	Código	Descrição	Descrição Abreviada
<input type="checkbox"/>	0	<u>PAGTO CLASSIFICADO</u>	CLASS.
<input type="checkbox"/>	1	<u>PAGTO DUPL./EXCESSO</u>	DUP/EXC
<input type="checkbox"/>	2	<u>DOCTO INEXISTENTE</u>	DOC.INEX
<input type="checkbox"/>	4	<u>BAIXAR VLR.EXCEDENTE</u>	BAIXAR
<input type="checkbox"/>	7	<u>MOVIMENTO ABERTO</u>	MOVAB
<input type="checkbox"/>	8	<u>IMÓVEL INEXISTENTE</u>	IMO INEX
<input type="checkbox"/>	10	<u>DOCTO A CONTABILIZAR</u>	DOC.A.CO
<input type="checkbox"/>	12	<u>TESTE1</u>	TST1

Remover

Voltar Filtro



Versão: 11.1.05.2.3p (Online) 08/06/2016 - 16:30:27

Acima, temos os dados cadastrais da situação de pagamento. Clique no botão  para gerar o relatório da situação de pagamento, conforme modelo [AQUI](#).

Para excluir um item cadastrado, marque o checkbox correspondente e clique no botão 

Remover

. Para remover todos os itens, clique no hiperlink **Todos** e, em seguida, clique no mesmo botão.

Clicando no link do campo **Descrição** é possível acessar a tela de atualização dos dados:

A captura de tela mostra a janela 'Atualizar Situação de Pagamento' do sistema Gsan. No topo, há uma barra de navegação com o caminho 'Gsan -> Arrecadacao -> Manter Situacao de Pagamento'. O formulário principal contém o título 'Atualizar Situação de Pagamento' e a instrução: 'Para Atualizar uma Situação de Pagamento, informe os dados abaixo:'. Os campos de entrada são: 'Código:' com o valor '13', 'Descrição: \*' com o valor 'TESTE2', e 'Descrição Abreviada: \*' com o valor 'TT2'. O campo 'Indicador de uso:' possui duas opções de rádio: 'Ativo' (selecionada) e 'Inativo'. Abaixo, há uma legenda '\* Campos obrigatórios'. Na base do formulário, há quatro botões: 'Voltar', 'Desfazer', 'Cancelar' e 'Atualizar'. A barra de status na base da janela indica 'Versão: 11.1.05.2.3p (Online) 08/06/2016 - 16:30:27'.

Acima, faça as modificações que julgar necessárias e clique no botão **Atualizar**. Apenas o campo **Código** não permite alteração.

Antes das atualizações, o sistema efetua algumas validações:

- Verificar preenchimento dos campos:
  - Caso o usuário não informe o conteúdo de algum campo necessário à atualização da forma de arrecadação, será exibida a mensagem *Informe «nome do campo que não foi preenchido»*.
- Atualização realizada por outro usuário:
  - Caso o usuário esteja tentando atualizar uma forma de arrecadação e esta já tenha sido atualizada durante a manutenção corrente, o sistema exibe a mensagem: *Esse(s) registro(s) foi(ram) atualizado(s) ou removido(s) por outro usuário durante a operação. Realize uma nova manutenção.*
- Verificar sucesso da transação:
  - Caso o código de retorno da operação efetuada no banco de dados seja diferente de zero, será exibida a mensagem conforme o código de retorno.

## MODELO DO RELATÓRIO - SITUAÇÃO DE PAGAMENTO

	Situação de Pagamento	PAG 1/1 11/03/2014 14:39:52
--	-----------------------	-----------------------------------

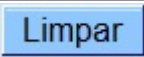



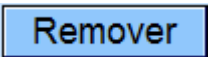
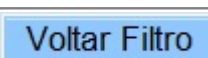

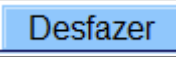
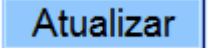
Código:	Descrição: D	Descrição Abreviada:	Indicador Uso:
---------	--------------	----------------------	----------------

Código	Descrição	Descrição Abreviada
2	DOCTO INEXISTENTE	INEX
9	DUPL EXC DEVOLVIDO	DUP. DEV
10	DOCTO A CONTABILIZAR	DOC.A.OO

## Preenchimento dos Campos

Campo	Preenchimento dos Campos
Código	Este campo será exibido pelo sistema e não permite alteração.
Descrição(*)	Campo obrigatório - Informe a descrição da situação de pagamento cadastrada, com no máximo 20 (vinte) caracteres.
Descrição Abreviada(*)	Campo obrigatório - Informe a descrição abreviada da situação de pagamento cadastrada, com no máximo 08 (oito) caracteres.
Indicador de Uso	Marque a opção "Ativo" para o item que se contra disponível no sistema, caso contrário, informa a opção "Inativo".

## Funcionalidade dos Botões

Botão	Descrição da Funcionalidade
	Ao clicar neste botão, o sistema limpa o conteúdo dos campos na tela.
	Ao clicar neste botão, o sistema cancela a operação e retorna à tela principal.
	Ao clicar neste botão, o sistema comanda a execução do filtro com base nos parâmetros informados.
	Ao clicar neste botão, o sistema comanda geração do relatório SITUAÇÃO DE PAGAMENTO.
	Ao clicar neste botão, o sistema remove o(s) arrecadador(es) selecionado(s) das bases de dados.
	Ao clicar neste botão, o sistema retorna à tela de filtro.
	Ao clicar neste botão, o sistema volta à tela anterior.
	Ao clicar neste botão, o sistema desfaz o último procedimento realizado.
	Ao clicar neste botão, o sistema comanda a atualização dos dados.

Clique [aqui](#) para retornar ao Menu Principal do GSAN

From:

<https://www.gsan.com.br/> - **Base de Conhecimento de Gestão Comercial de Saneamento**

Permanent link:

[https://www.gsan.com.br/doku.php?id=ajuda:arrecadacao:manter\\_situacao\\_de\\_pagamento&rev=1504141869](https://www.gsan.com.br/doku.php?id=ajuda:arrecadacao:manter_situacao_de_pagamento&rev=1504141869)

Last update: **26/09/2017 18:59**

